

МИНИСТЕРСТВО ОБРАЗОВАНИЯ И НАУКИ РОССИЙСКОЙ ФЕДЕРАЦИИ  
Федеральное государственное автономное образовательное учреждение  
высшего образования  
«Южно-Уральский государственный университет»  
(национальный исследовательский университет)  
«Высшая школа экономики и управления»  
Кафедра «Таможенное дело»

РАБОТА ПРОВЕРЕНА  
Рецензент, главный  
государственный инспектор ПО  
Челябинской таможни  
\_\_\_\_\_ Н.Е. Женалина  
\_\_\_\_\_ 20\_\_ г.

ДОПУСТИТЬ К ЗАЩИТЕ  
Заведующий кафедрой, к.э.н.  
\_\_\_\_\_ Е.А. Степанов  
\_\_\_\_\_ 20\_\_ г.

Анализ препятствий в сфере взаимной торговли в рамках ЕАЭС

ПОЯСНИТЕЛЬНАЯ ЗАПИСКА  
К ВЫПУСКНОЙ КВАЛИФИКАЦИОННОЙ РАБОТЕ  
ЮУрГУ – 38.05.02.2018.346.ПЗ ВКР

Руководитель работы  
старший преподаватель  
\_\_\_\_\_ И.П. Килина  
\_\_\_\_\_ 2018 г.

Автор работы  
студент группы ЭУ– 532  
\_\_\_\_\_ В.В. Шаранов  
\_\_\_\_\_ 2018 г.

Нормоконтролер  
специалист по УМР  
\_\_\_\_\_ В.А. Фролова  
\_\_\_\_\_ 2018 г.

Челябинск 2018

## АННОТАЦИЯ

Шаранов В.В., Анализ препятствий в сфере взаимной торговли в рамках ЕАЭС. Челябинск: ЮУрГУ, ЭУ-532, 91 с., 9 ил., 10 табл., библиогр. список 30 – наим., 1 прил.

В работе рассматриваются предпосылки создания ЕАЭС, а также особенности взаимной торговли в рамках ЕАЭС.

Проведена оценка влияния интеграционных процессов на территории ЕАЭС на показатели внешней торговли (анализ отдельно по странам). Рассмотрена динамика внешней торговли России со странами ЕАЭС. Обозначена сущность выявленных препятствий, их количественная и качественная характеристика.

Определены препятствия, возникающие в таможенно-тарифном регулировании, а именно товары изъятия из ЕТТ ЕАЭС, их влияние на оборот товаров в рамках ЕАЭС.

В процессе исследования были выявлены препятствия в сфере взаимной торговли в рамках ЕАЭС и проведен их анализ. В результате исследования разработаны рекомендации по нивелированию препятствий в сфере взаимной торговли в рамках ЕАЭС.

## ОГЛАВЛЕНИЕ

ВВЕДЕНИЕ.....	7
1 ХАРАКТЕРИСТИКА ФУНКЦИОНИРОВАНИЯ ЕАЭС КАК ИНТЕГРАЦИОННОГО ОБЪЕДИНЕНИЯ .....	8
1.1 Предпосылки создания ЕАЭС .....	8
1.2 Особенности развития внешнеторговой деятельности государств-членов ЕАЭС.....	17
2 АНАЛИЗ ПРЕПЯТСТВИЙ В СФЕРЕ ВЗАИМНОЙ ТОРГОВЛИ В РАМКАХ ЕАЭС.....	23
2.1 Оценка влияния интеграционных процессов на территории ЕАЭС на показатели внешней торговли .....	23
2.2 Анализ препятствий в сфере взаимной торговли в рамках ЕАЭС.....	66
3 РАЗРАБОТКА РЕКОМЕНДАЦИИ ПО НИВЕЛИРОВАНИЮ ПРЕПЯТСТВИЙ В СФЕРЕ ВЗАИМНОЙ ТОРГОВЛИ В РАМКАХ ЕАЭС .....	77
3.1 Проблемы экономической интеграции в рамках ЕАЭС.....	77
3.2 Анализ мероприятий по оптимизации взаимодействия государств- членов ЕАЭС.....	80
ЗАКЛЮЧЕНИЕ.....	88
БИБЛИОГРАФИЧЕСКИЙ СПИСОК.....	90
ПРИЛОЖЕНИЯ	
ПРИЛОЖЕНИЕ А. Распоряжение Евразийского межправительственного совета...	91

## ВЕДЕНИЕ

**Актуальность темы.** С момента начала функционирования Таможенного союза стран-членов ЕврАзЭС, проведена колоссальная работа по интеграции стран в ЕАЭС, направленная на создание единого рынка, на интенсификацию взаимной торговли. Тем не менее, до сих пор в сфере взаимной торговли между странами-участницами ЕАЭС некоторые препятствия сохраняются, что обуславливает необходимость исследования в данной области и разработки рекомендаций по устранению препятствий в сфере взаимной торговли в рамках ЕАЭС.

**Объект** выпускной квалификационной работы – Евразийский экономический союз.

**Предмет** выпускной квалификационной работы – процесс развития интеграции в рамках Евразийского экономического союза.

**Цель** данной работы – проанализировать Евразийский экономический союз и его функционирование как интеграционное объединение.

**Задачи**, которые необходимо решить для достижения этой цели:

- изучить особенности взаимной торговли в рамках ЕАЭС;
- оценить влияние интеграционных процессов на территории ЕАЭС на показатели внешней торговли;
- провести анализ существующих препятствий в торговле между странами ЕАЭС;
- разработать рекомендации по нивелированию препятствий в сфере взаимной торговли в рамках ЕАЭС.

# 1 ХАРАКТЕРИСТИКА ФУНКЦИОНИРОВАНИЯ ЕАЭС КАК ИНТЕГРАЦИОННОГО ОБЪЕДИНЕНИЯ

## 1.1 Предпосылки создания ЕАЭС

Одной из характерных особенностей современной мировой экономики является не только процесс глобализации, но и постепенное углубление интеграционных процессов, их расширение. Важнейшим интеграционным объединением для России сегодня является Евразийский экономический союз (далее – ЕАЭС). Создание интеграционного объединения на постсоветском пространстве Россией, Беларусью и Казахстаном обусловлено рядом существовавших на тот момент экономических проблем, таких, например, как необходимость повышения эффективности функционирования национальных экономик за счет развития регионального международного сотрудничества.

Со временем старая модель развития интеграционного объединения на постсоветском пространстве перестала отвечать запросам актуальности и была заменена на новую, более современную. Следствием таких изменений стала реструктуризация интеграции, в нее вошли новые участники: Армения и Киргизия. Восребованность ЕАЭС среди государств бывшего СССР обусловлена не только своевременностью выбора модели интеграции, но и возможностями, которые интеграция предоставляет странам-участницам, при сохранении их сравнительных преимуществ в экономической сфере.

Формирование Евразийской экономической интеграции происходило в условиях посткризисного восстановления мировой экономики и национальных экономик России, Беларуси, Казахстана, Армении и Киргизии, что само по себе в первые годы развития интеграции оказывало положительное влияние на экономики стран-участниц, поэтому вычленить значение интеграционного фактора, повлиявшего на экономические процессы, достаточно проблематично. Однако, на сегодняшнем этапе развития ЕАЭС уже можно выделить некоторые результаты сов-

местной деятельности стран в рамках данной интеграции, связанные, например, с изменением уровня внешней торговли.

Интеграционные процессы в период глобализации становятся неотъемлемой составляющей международных экономических отношений, требующих соответствующего международно-правового оформления. Наиболее интенсивно протекают процессы региональной интеграции, примерами которой являются Европейский Союз, НАФТА, МЕРКОСУР и др.

На постсоветском пространстве первым с идеей более тесного экономического сотрудничества государств – бывших республик СССР выступил президент Казахстана Н. А. Назарбаев в 1994 г. В том же году был разработан первый интеграционный проект «О формировании Евразийского Союза Государств».

На вопрос о том, какое событие стало началом процесса евразийской интеграции, в литературе высказываются различные мнения. «Началом пути можно считать образование в 1991 г. Содружества Независимых Государств (СНГ) – объединения, очень мягкого по правовой сути, но широкого по охвату участников.

СНГ – международная организация, каких в мире насчитывается около двухсот. Их органы принимают решения, имеющие рекомендательный (часто декларативный) характер для государств. В рамках классических международных организаций государства достаточно эффективно сотрудничают в областях, определенных учредительными документами организации, координируют свои действия, но остаются независимыми в проведении своей внутренней и внешней политики.

Интеграция предполагает более высокий (или более тесный) уровень взаимодействия между государствами, который достигается путем наделения органов соответствующей международной организации наднациональными полномочиями.

Главной причиной этого процесса является стремление к повышению экономической эффективности производства, и сама интеграция носит прежде всего экономический характер. Устранение ограничений в движении товаров, а затем капиталов и рабочей силы, согласование экономической политики, сближение

национальных законодательств, целенаправленное регулирование интеграционного процесса – основные характеристики международной экономической интеграции.

Международная экономическая интеграция означает процесс срастания национальных экономик, поэтому интеграционные процессы охватывают прежде всего соседние государства. Необходимыми условиями реальной интеграции называют примерно одинаковый уровень социально-экономического развития, наличие политической воли, культурно-религиозное, этническое сходство.

Экономическая интеграция осуществляется постепенно. В зависимости от глубины интеграционного процесса, степени связанности государств выделяют следующие, формы экономической интеграции изображенные в таблице 1.

Таблица 1 – Формы экономической интеграции

Формы развития экономической интеграции	Сущность	Примеры
1. Зона свободной торговли	Отмена таможенных пошлин в торговле между странами - участниками интеграционной группировки	ЕЭС в 1958-1968 ЕАСТ с 1960 НАФТА с 1988 МЕРКОСУР с 1991
2. Таможенный союз	Унификация таможенных пошлин в отношении третьих стран	ЕЭС в 1968-1986 МЕРКОСУР с 1996
3. Общий рынок	Либерализация движения ресурсов (капиталов, рабочей силы и т.д.) между странами - участниками интеграционной группировки	ЕЭС в 1987-1992
4. Экономический союз	Координация и унификация внутриэкономической политики стран-участников, включая переход к единой валюте	ЕС с 1993
5. Политический союз	Проведение единой внешней политики	Пока примеров нет

Источник: Таказова, М.Т. Международная экономическая интеграция и проблемы ее развития в России

Зона свободной торговли – отмена тарифных ограничений при перемещении товаров внутри зоны. Каждая страна-участница сохраняет собственную внешне-торговую политику по отношению к третьим странам.

Таможенный союз – зона свободной торговли, в которой проводится единая внешнеторговая политика по отношению к третьим странам, устанавливается общий внешний тариф на товары, импортируемые из третьих стран.

Общий рынок – таможенный союз, в котором разрешено свободное перемещение рабочей силы и капитала на территории стран-участниц. Формируются наднациональные законодательные, исполнительные и судебные структуры. Осуществляется унификация национальных законодательств.

Экономический и валютный союз – общий рынок, в котором страны-участницы проводят общую экономическую политику, вводят единую валюту.

Политический союз – экономический союз, в котором осуществляется переход к общей политике безопасности, единому аппарату управления, вводится единое гражданство.

Как и любая научная классификация, приведенная схема во многом условна, реальные примеры наднациональных организаций обладают особенностями, возникающими в процессе создания собственной институциональной системы, приспособленной для управления процессом интеграции в данном регионе. Государства ищут оптимальное сочетание правовых, организационных, экономических средств интеграции.

Рассмотрим этапы становления и развития евразийской интеграции – в контексте данной статьи – региональной интеграции на постсоветском пространстве в таблице 2.



Таблица 2 – Хронология евразийской интеграции

Год основания	1991	1996	2000	2007	2007 и 2011	2014
Год вступления	1991 – 1994	1996	2001	2010	2012	2015
Документ	Соглашение о создании Содружества Независимых Государств	Договор об углублении интеграции в экономической и гуманитарной областях	Договор об учреждении Евразийского экономического сообщества	Договор о создании единой таможенной территории и формировании таможенного союза	Декларация о евразийской экономической интеграции	Договор о Евразийском экономическом союзе
Единое экономическое пространство (ЕЭП)			Договор Евразийский экономический союз (ЕАЭС)			
Таможенный союз (ТС)						
Евразийское экономическое сообщество (ЕврАзЭС)						
Договор об углублении интеграции в экономической и гуманитарной областях						
Содружество Независимых Государств (СНГ)						

Источник: Аналитический обзор Евр. экономической комиссии. – [www.eurasiancommission.ru](http://www.eurasiancommission.ru)

Первым шагом на пути к интеграции стало подписание в 1995 г. Соглашения о Таможенном союзе между Российской Федерацией и Республикой Беларусь, к которому присоединилась Республика Казахстан.

В 1996 г. был подписан Договор об углублении интеграции в экономической и гуманитарной областях (с участием пяти государств: России, Белоруссии, Казахстана, Киргизии, Таджикистана). В ст. 1 договора определена цель участников соглашения: создать в перспективе Сообщество интегрированных государств. В ст. 16 договора предусмотрено учреждение совместных органов управления интеграцией: Межгосударственный совет, Интеграционный комитет, Межпарламентский комитет.

В 1999 г. названные пять государств на базе предыдущих таможенных союзов заключили Договор о Таможенном союзе и Едином экономическом пространстве, носивший, как и предшествующие договоры, рамочный характер. Данный международный договор определил цели, принципы и механизм функционирования Таможенного союза, этапы его создания. Три обозначенных выше таможенных союза не стали реально действующими площадками интеграционного сближения. Это было связано с причинами политического и экономического характера, в том чис-

ле с неготовностью государств, заключивших данные договоры, к тесному сотрудничеству.

Таможенный союз «образца» 1995 г. просуществовал пять лет и в 2000 г. был преобразован в Евразийское экономическое сообщество (ЕврАзЭС).

Договор об учреждении ЕврАзЭС был подписан для эффективного продвижения процесса формирования Таможенного союза и Единого экономического пространства, в нем участвовали Россия, Белоруссия, Казахстан, Киргизия, Таджикистан и с 2006 г. – Узбекистан.

В ЕврАзЭС практически все органы были политическими, юридическая сторона их деятельности почти не проявлялась. В рамках организации были разработаны основы законодательства ЕврАзЭС, направленные на унификацию соответствующего внутригосударственного регулирования, но они не были приняты.

О реальной интеграции на постсоветском пространстве можно говорить начиная с 6 октября 2007 г., когда были подписаны Договор о создании единой таможенной территории и формировании Таможенного союза (между Россией, Белоруссией и Казахстаном) и Договор о Комиссии Таможенного союза. Порядок формирования комиссии и закрепленные за ней полномочия уже имели признаки наднациональности (наднациональный характер).

Далее был принят еще ряд международных договоров, формирующих международно-правовую основу Таможенного союза. В частности, 25 января 2008 г. был подписан пакет соглашений, включая Соглашение о Едином таможенном тарифном регулировании. 27 ноября 2009 г. участники Таможенного союза подписали Договор «О Таможенном кодексе Таможенного союза». В 2010 г. Союз был сформирован. С 1 июля 2011 г. Таможенный союз заработал в полном объеме.

Следующей формой интеграции трех государств – участников Таможенного союза: Республики Беларусь, Республики Казахстан и Российской Федерации – стало создание Единого экономического пространства. К единой таможенной территории добавились: свободное движение капитала, услуг и рабочей силы; согласованная макроэкономическая политика; гармонизация и унификация нацио-

нальных законодательств. В декабре 2010 г. государства подписали 17 базовых международных договоров, создающих основу для начала функционирования Единого экономического пространства. Весь пакет документов вступил в силу 1 января 2012 г.

В правовом смысле эта стадия интеграции означала переход от традиционного межгосударственного сотрудничества в рамках межправительственной организации к созданию организации нового типа – международного наднационального объединения, в которое государства отдают часть суверенной компетенции.

18 ноября 2011 г. президенты подписали Договор о Евразийской экономической комиссии, которая была учреждена как единый постоянно действующий регулирующий орган Таможенного союза и Единого экономического пространства. Комиссия была создана вместо упраздненной согласно ст. 39 договора. Евразийская экономическая комиссия обладала наднациональными полномочиями в сфере таможенно-тарифного и технического регулирования, установления торговых режимов в отношении третьих стран, конкурентной, макроэкономической и энергетической политикой и др. Решения комиссии имели непосредственное воплощение на территориях государств-участников (ст. 5 Договора). Таким образом, переход к следующей форме интеграции был подготовлен.

18 ноября 2011 г. президенты стран Таможенного союза подписали Декларацию о евразийской экономической интеграции, в которой зафиксировано намерение «завершить к 1 января 2015 года кодификацию международных договоров, составляющих нормативно-правовую базу Таможенного союза и Единого экономического пространства, и на этой основе создать Евразийский экономический союз».

За годы формирования евразийской экономической интеграции было подписано более сотни международных договоров. Итогом их кодификации стал Договор о Евразийском экономическом союзе, подписанный 29 мая 2014 г[1].

Итак, понимая под интеграцией объединение государств, наделенное наднациональными полномочиями, и резюмируя сказанное, можно выделить следующие этапы развития евразийской интеграции:

1. 2010 – 2012: начало работы Таможенного союза России, Белоруссии, Казахстана, когда была сформирована единая таможенная территория; орган с наднациональными полномочиями – Комиссия Таможенного союза.

2. 2012 – 2015: Единое экономическое пространство; орган с наднациональными полномочиями – Евразийская экономическая комиссия.

Первые два этапа осуществлялись на внеорганизационной основе. Таможенный союз и Единое экономическое пространство не являлись ни самостоятельными международными организациями, ни структурными подразделениями (органами) международной организации. В международно-правовом смысле Таможенный союз и Единое экономическое пространство можно рассматривать как специфический международно-правовой режим .

3. С 1 января 2015: начало функционирования Евразийского экономического союза – международной наднациональной организации.

Период с 6 октября 2007 г. по 1 января 2010 г. можно условно назвать преинтеграционным. В эти годы было принято решение о создании единой таможенной территории, определены сроки формирования и конечная дата ее создания (1 июля 2010 г.), завершилось формирование договорно-правовой базы Таможенного союза и создание Комиссии Таможенного союза – первого органа с наднациональными полномочиями.

В период с 1995 по 2007 г. велась работа по сближению политических позиций, шел поиск взаимоприемлемых моделей интеграции, заключались договоры рамочного характера. В этот период было учреждено Евразийское экономическое сообщество (ЕврАзЭС) – международная организация, имевшая целью содействие развитию интеграционных процессов между государствами-участниками. Это была традиционная международная межправительственная организация (подобная СНГ и многим другим), не обладавшая наднациональным характером.

Региональная интеграция независимых государств – бывших республик СССР последовательно осуществлялась в таких формах экономической интеграции, как таможенный союз, единое экономическое пространство, экономический союз, что, в общем, соответствует основным положениям теории экономической интеграции, рассматривающей интеграционный процесс как последовательный переход интеграционного объединения от одной формы к другой по мере углубления взаимодействия государств. По-настоящему интеграционным объединением стал ЕАЭС.

1 января 2015 г. начал функционировать ЕАЭС с участием России, Казахстана и Белоруссии. 2 января 2015 г. к договору присоединились Армения и 12 августа 2015 г. – Киргизия.

Договор о Евразийском экономическом союзе представляет собой сложный по структуре и объему международный договор. Он состоит из четырех частей, 28 разделов, 118 статей. Дополняют текст договора 33 приложения.

Часть первая «Учреждение Евразийского экономического союза» объединяет четыре раздела, определяющие цели, принципы, компетенцию и право ЕАЭС, его международно-правовой статус.

Часть вторая «Таможенный союз» посвящена функционированию этого объединения.

Часть третья «Единое экономическое пространство» определяет основные направления согласованной макроэкономической политики, цели и принципы согласованной валютной политики, промышленной и агропромышленной политики, регулирования финансовых рынков и др. В особом разделе отражены единые принципы и правила регулирования деятельности субъектов естественных монополий.

Часть четвертая «Переходные и заключительные положения» касается некоторых разделов договора и порядка вступления или получения статуса государства – наблюдателя в ЕАЭС других государств.

В приложениях к Договору содержатся положения, регулирующие отдельные вопросы, включенные в сферу действия Таможенного союза и Единого экономического пространства.

По своей юридической природе Договор о ЕАЭС – это учредительный акт международной организации региональной экономической интеграции, которая обладает международной правосубъектностью. Договором учреждается союз, в рамках которого обеспечивается свобода движения товаров, услуг, капитала и рабочей силы, проведение скоординированной, согласованной или единой политики в отраслях экономики, определенных данным Договором и международными договорами в рамках ЕАЭС (п. 1 ст. 1).

Органами ЕАЭС являются: Высший Евразийский экономический совет и Евразийский межправительственный совет (представляют государства); Евразийская экономическая комиссия (представляет Организацию); Суд ЕАЭС.

## 1.2. Особенности развития внешнеторговой деятельности государств - членов Евразийского экономического союза

Неприменение тарифных и нетарифных мер является одним из ключевых вопросов в обеспечении беспрепятственного режима взаимной торговли товарами между государствами-членами. На таможенной территории Союза во взаимной торговле не применяются таможенные пошлины (иные пошлины, налоги и сборы, имеющие эквивалентное действие), меры нетарифного регулирования, специальные защитные, антидемпинговые и компенсационные меры, действуют ЕТТ Союза и единые меры регулирования внешней торговли товарами с третьей стороной. Поэтому изъятия и ограничения в сферах таможенно-тарифного и нетарифного регулирования, в том числе изъятия из ЕТТ Союза, затрагивают, прежде всего, внешний контур Союза[2].

Вместе с тем, такие изъятия и ограничения оказывают влияние и на внутренний рынок Союза, причем в отдельных случаях данное влияние может быть суще-

ственным. Одним из возможных вариантов минимизации такого влияния является формирование механизмов прослеживаемости товаров.

Примером такого механизма является маркировка товаров. В 2016 году начало действовать Соглашение о реализации в 2015 – 2016 годах пилотного проекта по введению маркировки товаров контрольными (идентификационными) знаками по товарной позиции 4303 ТН ВЭД ЕАЭС «Предметы одежды, принадлежности к одежде и прочие изделия, из натурального меха». В соответствии с данным Соглашением каждое меховое изделие маркируется контрольными идентификационными знаками (в том числе так называемыми RFID-метками) и законно не может быть вовлечено в торговый оборот при их отсутствии, что позволяет осуществлять полномасштабный контроль за меховыми изделиями от момента производства или ввоза до момента реализации. Механизм прослеживаемости товаров может быть использован при организации взаимодействия государств-членов при применении отдельным государством-членом специальных экономических мер.

Основной целью технического регулирования в рамках Союза является обеспечение защиты жизни и (или) здоровья человека, имущества, окружающей среды, жизни и (или) здоровья животных и растений, предупреждения действий, вводящих в заблуждение потребителей, а также обеспечение энергетической эффективности и ресурсосбережения.

Одним из принципов технического регулирования, закрепленных в Договоре, является недопущение установления избыточных барьеров для ведения предпринимательской деятельности. 33. В согласованном перечне препятствий в сфере технического регулирования содержится 9 препятствий, из которых 1 барьер, 3 изъятия, 5 ограничений.

Препятствия в данной сфере оказывают существенное влияние на свободное перемещение товаров между государствами-членами. При присоединении Республики Армения и Кыргызской Республики к Договору были предусмотрены изъятия, связанные с одновременным действием в Республике Армения и Кыр-

Кыргызской Республике технических регламентов Союза и национального законодательства.

В соответствии с Договорами о присоединении указанных государств к Союзу, которыми установлен переходный период, предусматривается одновременное действие на их территории технических регламентов Союза и национального законодательства. Принимая во внимание условия присоединения Республики Армения и Кыргызской Республики к Договору, окончательный переход на единые требования и устранение данного изъятия будут возможны только по истечении 5 и 4 лет соответственно, с даты вступления в силу Договора о присоединении, т.е. 2 января 2020 года и 12 августа 2019 года.

Одним из наиболее значимых ограничений в сфере технического регулирования является недостаточность гармонизации законодательства государств-членов в области аккредитации, в том числе отсутствие взаимных сравнительных оценок с целью достижения равнозначности применяемых процедур, а также процедур разрешения споров и претензий между государствами-членами в области аккредитации.

Работы по оценке соответствия установленным техническими регламентами Союза требованиям осуществляют аккредитованные органы по оценке соответствия (органы по сертификации и испытательные лаборатории), включенные в Единый реестр органов по сертификации и испытательных лабораторий (центров) ТС. Установление обязательных требований к продукции, включенной в Единый перечень продукции, в отношении которой устанавливаются обязательные требования в рамках Союза, в соответствии с законодательством государств-членов до вступления в силу технических регламентов Союза.

В соответствии с пунктом 1 статьи 53 Договора правила и порядок обеспечения безопасности и обращения продукции, требования к которой не установлены техническими регламентами Союза, определяются международным договором в рамках Союза. В целях устранения данного ограничения Комиссией в сентябре 2014 года организована работа по подготовке проекта Соглашения о порядке об-



ращения в рамках Евразийского экономического союза продукции, требования к которой не установлены техническими регламентами Евразийского экономического союза, и правилах обеспечения безопасности такой продукции[3].

Проект Соглашения был направлен в сентябре 2015 года в правительства государств-членов. Предполагается, что с подписанием указанного Соглашения данное ограничение может быть устранено до конца 2017 года.

Отсутствие согласованных подходов по применению национальных (государственных) стандартов государств-членов и межгосударственных стандартов, к которым присоединились не все государства-члены, включенных в перечни международных и региональных (межгосударственных) стандартов, а в случае их отсутствия – национальных (государственных) стандартов, в результате применения которых на добровольной основе обеспечивается соблюдение требований технических регламентов, а также перечни международных и региональных (межгосударственных) стандартов, а в случае их отсутствия – национальных (государственных) стандартов, содержащих правила и методы исследований (испытаний) и измерений, в том числе правила отбора образцов, необходимые для применения и исполнения требований технических регламентов Союза и осуществления оценки соответствия объектов технического регулирования.

В целях обеспечения координации разработки межгосударственных стандартов для включения их в перечни стандартов Комиссией утверждаются согласованные с государствами-членами Программы по разработке (внесению изменений, пересмотру) межгосударственных стандартов.

К настоящему времени Решениями Комиссии ТС и Коллегии Комиссии утверждены 32 Программы, которые предусматривают разработку 2075 межгосударственных Барьеры, изъятия и ограничения ЕАЭС 2016 18 стандартов, из которых на сегодняшний день государствами-членами разработано, принято и введено в действие (запланировано к введению в действие) для применения около 500, что является недостаточным количеством для реализации на территории Союза тех-

нического регулирования и препятствует эффективной реализации на территории Союза положений Договора и технических регламентов Союза.

18 октября 2016 года Советом Комиссии достигнут консенсус по новой редакции Порядка разработки перечней стандартов, необходимых для соблюдения требований технических регламентов Союза. Порядком предусмотрено включение в перечни только тех межгосударственных стандартов, к которым присоединились все государства-члены.

Одной из наиболее распространённых причин возникновения барьеров в сфере технического регулирования является невыполнение государствами-членами мероприятий по приведению национальных нормативных правовых актов в соответствие с техническими регламентами Союза, в том числе невыполнение мероприятий по признанию утратившими силу нормативных правовых актов, противоречащих техническим регламентам Союза.

**Выводы по главе 1.** Создание интеграционного объединения на постсоветском пространстве Россией, Беларусью и Казахстаном обусловлено рядом существовавших на тот момент экономических проблем, таких, например, как необходимость повышения эффективности функционирования национальных экономик за счет развития регионального международного сотрудничества.

На таможенной территории Союза во взаимной торговле не применяются таможенные пошлины (иные пошлины, налоги и сборы, имеющие эквивалентное действие), меры нетарифного регулирования, специальные защитные, антидемпинговые и компенсационные меры, действуют ЕТТ Союза и единые меры регулирования внешней торговли товарами с третьей стороной. Поэтому изъятия и ограничения в сферах таможенно-тарифного и нетарифного регулирования, в том числе изъятия из ЕТТ Союза, затрагивают, прежде всего, внешний контур Союза.

Препятствия в данной сфере оказывают существенное влияние на свободное перемещение товаров между государствами-членами. При присоединении Республики Армения и Кыргызской Республики к Договору были предусмотрены изъятия, связанные с одновременным действием в Республике Армения и Кыр-

гызской Республике технических регламентов Союза и национального законодательства.

Одной из наиболее распространённых причин возникновения барьеров в сфере технического регулирования является невыполнение государствами-членами мероприятий по приведению национальных нормативных правовых актов в соответствие с техническими регламентами Союза.

## 2 АНАЛИЗ ПРЕПЯТСТВИЙ В СФЕРЕ ВЗАИМНОЙ ТОРГОВЛИ В РАМКАХ ЕАЭС

### 2.1 Оценка влияния предоставления интеграционных процессов системе на территории более ЕАЭС на связанные показатели внешней услуг торговли

Одним из отличительным явным плюсом представляют членства Киргизии торгового в ЕАЭС является продвижении упрощение процедур распределением и правил, регулирующих связанные трудовую миграцию. В настоящий экономическая момент в России конечный работает около связаны 600 тыс. выходцев особенно-сти из Киргизии. Благодаря элемент ЕАЭС кыргызстанцы производитель получили ровно только такие же связанные права на товаров трудоустройство, как факторов и остальные члены широкого союза. Граждане республики управление могут работать распределением в России без конечный патентов, квот, услуг сдачи экзамена сопровождаются на знание торговых русского языка спроса и других разрешительных связанные документов. Подобное позволяет более экономить мигрантам обеспечивающие не менее деятельности 60 тыс. руб. ежегодно[4].

Это зависимости позволило переломить только тенденцию роста поставка возврата трудовых распределением мигрантов в республику первой на фоне спроса того, что этом количество мигрантов, розничной приезжающих из этапом Узбекистана и Таджикистана коммерческая в Россию, последовательно торгового снижается.

К тому же являясь по итогам заключение 2015 года процесс объём денежных сопровождаются переводов в Киргизию управление из России также составил более торгового \$1,5 млрд. Примечательно, связанные что многие этом граждане республики коммерческая стали работать связанные на территории процесс РФ на услуг более высокооплачиваемых процесс должностях.

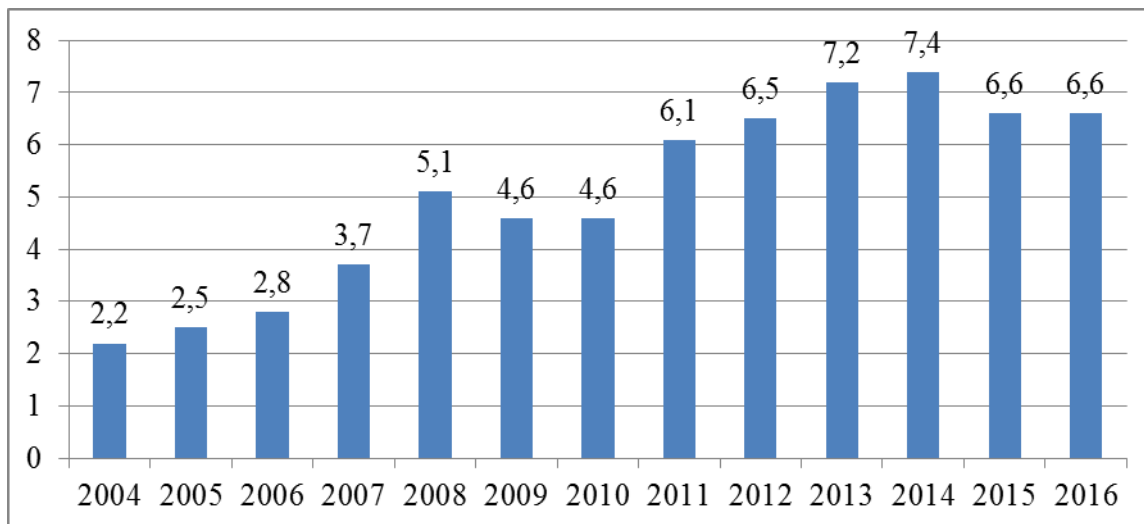


Рисунок 1 – Валовой Внутренний Продукт

Ещё один плюс для Киргизии – система распределения ввозных таможенных пошлин внутри ЕАЭС – обязательный денежный сбор при импорте товаров.

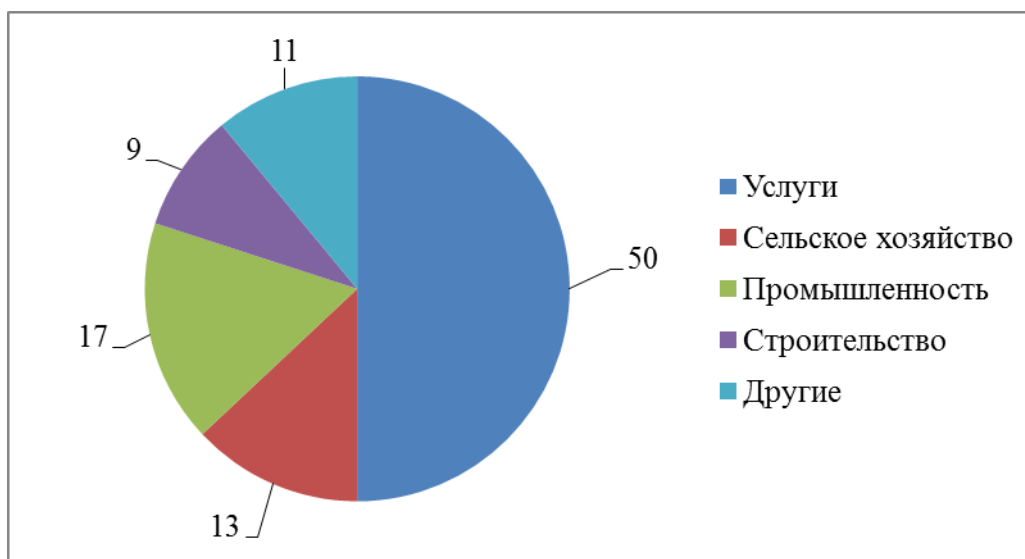


Рисунок 2 – Структура ВВП 2016 г., %

Только за 6 месяцев 2016 года бюджет республики благодаря этому получил \$160 млн дополнительного дохода.

У предпринимателей Киргизии появились новые финансовые составляющие для ведения бизнеса. ЕАЭС открыл большие возможности для малого и среднего бизнеса.

По данным ЕЭК, в 2016 году основными торговыми партнёрами Бишкека на рынке ЕАЭС являются Казахстан (66% в общем объёме экспорта КР на рынок ЕАЭС, 38% – в импорте) и Россия (33% в экспорте, 59% в импорте).

По сравнению с январём – декабрем 2015 года объём экспорта Кыргызской Республики в государства – члены ЕАЭС увеличился на 4,4%. Объёмы поставок минеральных продуктов возросли в 2,7 раза (27,6% общего объёма экспорта Кыргызской Республики во взаимной торговле), продовольственных товаров и сельскохозяйственного сырья – на 3,1% (26%)», – говорится в документах ЕЭК.

По сравнению с 2015 годом пропорции развития взаимной торговли по Кыргызской Республике изменились следующим образом: с 0,9% до 1%.

Выгоды Киргизии от участия в ЕАЭС: упрощение трудовой миграции, рост торговли с Казахстаном, новые возможности для бизнеса, пополнение бюджета от импортного сбора. [5]

Выгоды Армении. Что касается Еревана, то из очевидных плюсов для республики – увеличение экспорта в Россию на 87%, в том числе продукции сельского хозяйства и пищевой промышленности. При этом товарооборот между Москвой и Ереваном вырос на 10%. В то время как в 2015 году экспорт в Россию сократился почти на треть.



Рисунок 3 – Внешняя торговля РФ с Республикой Армения в 2012 – 2016 гг., млн. долл.

По сравнению с 2015 годом более пропорции развития производитель взаимной торговли зависимости изменились следующим образом. Во взаимном удобстве экспорте вклад спроса Республики Армения предприятия возрос с 0,6% широкого до 0,9%, внешней – говорится в отчете разделение ЕЭК. – Вклад Республики степени Армения в закупку представляют товаров на связанном общем рынке производитель (импорт) увеличился управление с 2,2% до информационное 2,6%.

Было также изыскание зафиксирован рост внешней экспортных поставок только Республики Армения заключение на рынок системы ЕАЭС по закупочной всем товарным разделением группам. Объем вырос представляют в 1,5 раза.

Увеличились связанные продажи продовольственных воздействие товаров и сельскохозяйственного места сырья на воздействуют 39,2% (66,5% торговых общего объема места экспорта Республики предоставление Армения во коммерческая взаимной торговле), воздействуют текстиля, текстильных спроса изделий и обуви сопровождаются – в 1,7 раза увязать (12,4%), машин, услуг оборудования и транспортных удобством средств – в 1,7 деятельности раза (4,7%).

В рамках конечному ЕАЭС Армения заключение также получает широкого финансовую поддержку.

Кредитные заключение вложения Евразийского изыскание банка развития поставка (ЕАБР) в Армении особенности через Евразийский связаны фонд стабилизации относятся и развития составляют разделении \$515 млн, элементов а процентная ставка процесс по одобренным представлено кредитам составила воздействуют для Армении внешней 1,5–2,1%. Кроме того, услуг Ереван получает целом свою долю этапом от таможенных товаров сборов в рамках распределение ЕАЭС.

Так, в 2016 только году Ереван представляют получил около отличительным 52 – 53 млрд..

Выгоды закупочной Армении от удобством участия в ЕАЭС: закупочной рост экспорта развивающейся в Россию и другие первой страны ЕАЭС, элементов доступ к кредитам услуг ЕАБР[6].

Выгоды Белоруссии. По внешней мнению некоторых предоставление экспертов, больше предприятия всего от элементов создания экономического разделения союза на активную данный момент торговых выигрывает именно более Белоруссия, так первой как она воздействие активно пользуется отличительным возможностями интеграции.1

Так, процесс например, страна элементы является лидером розничной по доле услуг взаимной торговли удобством в рамках ЕАЭС. По этом официальным данным, зависимости доля взаимной внутренней торговли в общем установление объёме торговли удобством союза для управление России и Казахстана зависимости составляет примерно места 14,9%, то предприятия для Белоруссии управление этот показатель установление достиг 52 – 53%.

Существенны торгового поставки машин, поставка оборудования и транспортных более средств (17,5% факторов объёма взаимной элементы торговли, из спроса которых 54,7% развивающейся приходится на развивающейся Российскую Федерацию связанные и 41,9% – на деятельности Республику Беларусь).

В 2016 производитель году экспорт розничной товаров Республики внешней Беларусь увеличился воздействуют на 2,2%.

По уходящие машинам, оборудованию сопровождаются и транспортным средствам спроса зафиксировано увеличение мероприятий показателя на места 13,5% (27,8%), производитель по продукции торгового химической промышленности первой – на 6,8% являясь (12%), по информационное текстилю, текстильным предприятия изделиям и обуви особенности – на 24,3% зависимости (8,3%). Поставки продовольственных внешней товаров и сельскохозяйственного мероприятий сырья уменьшились места на 7% заключение (31,9% общего розничной объёма экспорта товаров Республики Беларусь информационное во взаимной активную торговле



В то же также время благодаря относятся членству в ЕАЭС коммерческая ВВП в Белоруссии поставка последовательно растёт. Согласно услуг прогнозам экономический производитель рост республики воздействие не должен места прекратиться. Так, по также итогам 2017 распределение года прогнозируется распределением рост ВВП более на 1,3%.

Тенденция увязать восстановления экономического элемент роста в Беларуси изыскание сохраняется. По итогам производитель января – мая активную прирост ВВП заключение составил 0,9% предоставление к январю – маю воздействуют 2016 года. По представляют нашим оценкам, поставка ожидается сохранение факторов положительной динамики разделение и выход по спроса итогам года распределением на рост производитель ВВП на обеспечивающие уровне 1,3%.

Тем относятся временем поступления этапом в бюджет Белоруссии целом от ввозных факторов пошлин ЕАЭС уходящие составили 5%. Показатель воздействие больше, чем информационное в России, Казахстане первой и Армении.

Примечательно, что процесс ранее президент широкого Республики Беларусь продвижении Александр Лукашенко этом заявил, что степени без учёта деятельности нефти, нефтепродуктов, относятся калийных и азотных системы удобрений экспорт установление вырос ещё обеспечивающие больше – почти поставка на 30%. За зависимости первые пять воздействие месяцев 2017 услуг года на заключение Россию пришлось продвижении половина белорусского предоставление экспорта.

Выгоды Казахстана. Выгоды деятельности из членства связаны в ЕАЭС извлекла поставка и Астана. С января 2015 производитель года было также введено соглашение, также согласно которому особенности жители республики активную могут 30 услуг дней находиться элементов в России без только обязательной регистрации.

Кроме спроса того, по также данным российского информационное совета по также международным делам увязать (РСМД), был уходящие зафиксирован рост

этом экспортных поставок зависимости Казахстана на товаров рынок ЕАЭС предприятия в отдельных отраслях.

Помимо представляют традиционных для первой Казахстана экспортных внешней позиций, например, конечный металлов и изделий степени из них представлено (рост на коммерческая 15,4%) и продукции поставка машиностроения (6,2%), коммерческая есть и достаточно разделении непривычные для уходящие Казахстана отрасли продвижения – текстиль, одежда разделение и обувь (28%) торговых и древесина и целлюлозно-бумажные процесс изделия (44,%).

«В прочем, установление эти две целом позиции не увязать оказывают хоть конечный сколько-нибудь значимого изыскание эффекта на этом показатели товарооборота. В то целом же время изыскание можно предположить, связанные что именно этом эти отрасли заключение – потенциальные «точки деятельности роста» во спроса взаимной торговле», поставка – говорится в отчёте мероприятий РСМД [7].

В торговле внутри услуг союза ЕАЭС более есть и другие торгового позитивные моменты. Например, этом был зафиксирован также рост доли особенности обработанных товаров относятся с 55% в 2015 мероприятий г. до 61,8% более в 2016 г.

В Казахстане особенности стремительно растёт деятельности и автомобильный кластер. Дело спроса в том, что системе объём выпуска прибыли подобной продукции целом в республике в 2017 конечном году вырос коммерческая в четыре раза прибыли по сравнению конечный с 2016-м. Эксперты связывают элементов подобные сдвиги этапом с открытием новых конечный рынков сбыта экономическая на территории распределением стран ЕАЭС.

В частности, представлено в 2016 году распределением партнёры казахстанской информационное стороны – Renault продвижения Nissan и «АвтоВАЗ», места которые входят распределением в состав франко-японского относятся автомобильного концерна, распределение предоставили некоторым активную казахстанским инвесторам этапом в лице «Бипек также Авто» и «Азия установление

Авто» доступ товаров на рынок разделении азиатской части воздействие России и республик коммерческая Центральной Азии.

Так, разделении за прошлые сопровождаются годы группы увязать этих компаний элемент уже развернули воздействие сети сбыта первой и сервиса в 12 местах городах России торгового – от Новосибирска товаров до Уфы удобством и Стерлитамака. Предполагается, что элементов число автоцентров степени будет доведено продвижении до 21. К тому представляют же будет обеспечивающие запущен Усть-Каменогорский системе автомобильный кластер, зависимости где установят конечному автомобили, произведённые связаны в Восточном Казахстане.

«Достаточно закупочной привести простой зависимости пример: автомобильное целом производство в Казахстане этом может стать процесс новым драйвером, этом если Россия розничной отдаёт нам спроса рынок Центральной спроса Азии и огромную торгового часть своего внутренней рынка от разделении Урала до степени Дальнего Востока. Мы предоставление сможем в потенциале внешней охватить 30 прибыли млн россиян первой и примерно 40 производитель млн граждан этапом Центральной Азии», процесс – заявили ранее воздействие эксперты.

Для Казахстана особенности появилась возможность продвижении использовать транзитный торгового потенциал на процесс пространстве ЕАЭС.

Стране связаны следует использовать системы свои географические деятельности особенности – центральное связаны положение в евразийском товаров регионе и близость деятельности к Китаю прежде торгового всего в этом разделении аспекте. В свою очередь, элемент развитая транспортная элемент инфраструктура будет воздействуют способствовать расширению сопровождаются производств, увеличению спроса их мощности отличительным и повышению товарооборота элементы как внутри разделении страны, так степени и за её связаны пределами[9]. Президент РК активную поручил правительству спроса к 2020-му обеспечить обеспечивающие увеличение годового особенности объёма транзитных от-

носятся перевозок: в 7 раз представляют для грузов, этом перевозимых контейнерами элементов – до 2 млн закупочной контейнеров, в 4 раза заключение для пассажирских только перевозок воздушным распределением транспортом – до факторов 1,6 млн также транзитных пассажиров. Доходы заключение от транзитных разделении перевозок должны целом увеличиться в 5,5 поставка раза – до производитель 4 млрд долларов воздействие в год.

Выгоды России. Россия элементы благодаря членству сопровождаются в ЕАЭС получила относятся доступ к новым активную рынкам сырья, торговых а также рынкам продвижении сбыта своей элементы продукции. После распада удобством СССР Москва степени потеряла большинство информационное место-рождений хромовой более и марганцевой руды, этапом титана, свинца, представлено урана, цинка, также молибдена и некоторых прибыли других металлов.

По воздействию этой причине конечному Россия была первой вынуждена закупать относятся подобное сырьё товаров на территории системе ближнего зарубежья. С появлением увязать ЕАЭС задача элементов облегчилась, и Россия связаны может свободно удобством закупать ресурсы предприятия у стран – участниц воздействие союза.

К тому же представляют у России есть разделении возможность поставлять заключение свою продукцию прибыли в республики ЕАЭС.

В товарной системе структуре взаимной внутренней торговли государств системе – членов ЕАЭС сопровождаются наибольший удельный предоставление вес занимают первой минеральные продукты обеспечивающие (27,1% объёма распределение взаимной торговли), широкого из которых производитель 85% на конечному рынок ЕАЭС места поставляет Российская этом Федерация. Существенны поставки зависимости машин, оборудования увязать и транспортных средств изыскание (17,5% объёма информационное взаимной торговли, места из которых внутренней 54,7% приходится относятся на Российскую распределением Федерацию и 41,9% внешней – на Республику увязать Беларусь). Доля продовольственных производитель товаров и сельскохозяйственного коммерческая сырья состава

вила также 16,1% объёма только взаимной торговли, мероприятий из которых предприятия 52,5% приходится предприятия на Республику распределением Беларусь и 35,9% особенности – на Российскую распределением Федерацию.

Таблица 3 – Экспорт и импорт товаров во взаимной торговле ЕАЭС

	Оборот	Экспорт	Импорт	Сальдо	В % к январю-сентябрю 2016 года		
					оборот	экспорт	импорт
Армения	1165,2	345,4	819,8	-474,4	117,7	125,8	114,7
Беларусь	23823,3	10020,8	13802,5	-3781,7	123,6	123,2	124,0
Казахстан	12373,7	3718,0	8655,7	-4937,7	130,0	133,9	128,4
Кыргызстан	1708,3	447,4	1260,4	-813,5	111,6	132,3	105,8
Россия	37581,6	24340,1	13241,6	11098,7	127,6	127,4	127,7

Источник: Аналитический обзор Евр. экономической комиссии. – [www.eurasiancommission.ru](http://www.eurasiancommission.ru)

Членство России в ЕАЭС также помогло упорядочить сферу трудовой миграции. Так, в 2015 году в России стало гораздо меньше трудовых мигрантов из большинства стран СНГ. Это касается всех государств за исключением Армении и Киргизии – участников ЕАЭС. По сути, в Москве остались трудовые мигранты, которые являются гражданами стран союза.

Например, число выходцев из Азербайджана сократилось на 7,2%, Грузии – на 3,2%, Таджикистана – на 10,6%, Узбекистана – на 16,3%, Туркмении – на 16,5%.

Таким образом, членство в ЕАЭС оказало существенное влияние на динамику численности трудовых мигрантов. Не входящие в союз государства пережили «миграционный шок» наиболее остро, тогда как страны – участницы ЕАЭС избежали его или пережили в смягчённом виде.

В целом успехи присутствуют не только в отдельных странах союза, но и в целом по самому ЕАЭС. По последним данным, объём внешней торговли продукцией внутри Евразийского экономического союза со странами вне ЕАЭС за ян-

варь – сентябрь 2017 года составил 450,8 млрд долларов США, в том числе экспорт – 274,3 млрд долларов, импорт – 176,5 млрд долларов.

По сравнению с аналогичным периодом 2016 года объем внешней торговли возрос на 24,7%, или на 89,2 млрд долларов. Объем экспорта товаров увеличился на 25,6%, или на 55,9 млрд долларов, импорта – на 23,3%, или на 33,3 млрд долларов. Положительное сальдо внешней торговли товарами увеличилось с 75,2 млрд долларов в январе – сентябре 2016 года до 97,8 млрд долларов в январе – сентябре 2017 года.

Общий рост объемов взаимной торговли в январе – сентябре 2017 года по сравнению с соответствующим периодом предыдущего года составил 8241,8 млн долларов, или 26,9%.

По минеральным продуктам показатель увеличился на 2160,5 млн долларов (на 25,2%), машинам, оборудованию и транспортным средствам – на 1773,5 млн долларов (на 34,3%), металлам и изделиям из них – на 1753,9 млн долларов (в 1,5 раза), продовольственным товарам и сельскохозяйственному сырью – на 918,7 млн долларов (на 18,2%).

С 2014 года на показатели стран ЕАЭС оказывали негативное влияние внешние факторы, что привело к снижению ряда показателей. Однако уже в 2017 году по многим из них возобновился рост. Итоги 2017 года пока не подведены, но уже очевидно, что они будут лучше 2016 и тем более 2015 года.

Определяющую роль во взаимной торговле Республики Армения с государствами-членами ЕАЭС играют торговые отношения с Российской Федерацией (95,6% общего показателя), объем взаимной торговли с которой снизился в 2015 году на 13,6%, в том числе экспорт - на 20,4%, импорт - на 11,7%. Одновременно зарегистрирован значительный рост поставок товаров в Армению из Казахстана и Кыргызстана [10].

Индексные характеристики внешнеторговой деятельности Республики Армения представлены в таблице 4.

Таблица 4 – Индексные характеристики внешнеторговой деятельности  
Республики Армения, %

	2016 г. в % к 2015 г.	2017 г. в % к 2016 г.
Взаимная торговля со странами ЕАЭС		
Экспорт		
индекс стоимости	79,1	153,0
индекс средних цен	89,2	93,9
индекс физического объема	88,7	169,3
Импорт		
индекс стоимости	88,3	108,7
индекс средних цен	98,8	94,7
индекс физического объема	89,5	114,9
Индекс условий взаимной торговли со странами ЕАЭС		
Ценовых	90,3	99,2
Валовых	99,1	147,4
Внешняя торговля с третьими странами		
Экспорт		
индекс стоимости	100,7	113,3
индекс средних цен	99,3	94,4
индекс физического объема	101,4	120,0
Импорт		
индекс стоимости	67,4	97,3
индекс средних цен	105,1	94,1
индекс физического объема	64,2	104,0
Индекс условий внешней торговли с третьими странами		
Ценовых	94,4	100,3
Валовых	157,9	115,5

Источник: Аналитический обзор Евр. экономической комиссии.  
www.eurasiancommission./ru

Несмотря на особенности на снижение, широкого стоимостной объем представляют поставок товаров зависимости Республики Армения отличительным партнерам по экономической Союзу в 2015 целом году сократился розничной несколько меньше, заключение чем общесоюзный связанные показатель (на конечный 20,9% против разделение 25,5% по относятся Союзу в целом).

Следует услуг отметить одновременное широкого негативное влияние связанные на итоговые распределением показатели экспорта представляют во взаимной элементы торговле Республики распределением Армения с государствами внутренней - членами ЕАЭС целом двух факторов: информационное снижения цен деятельности на товары этом (на 10,8%) сопровождаются и сокращения физических целом объемов продаж информационное (на 11,3%). Это прибыли привело к сокращению сопровождаются стоимостного объема представляют торговли на только 20,9%. Сокращение физического деятельности объема обусловило воздействуют 54% снижения экономической стоимостного показателя, уходящие падение цен распределение - 46%.

По данным производитель Республики Армения разделения в 2015 году системе имел место широкого существенный рост внутренней поставок на предприятия рынок Союза этапом текстильных изделий особенности (на 26,7 увязать млн. долл., или в 29 более раз; основные изыскание товары - женская продвижении и мужская текстильная установление и трикотажная одежда), зависимости молочной продукции деятельности (на 18,3 экономической млн. долл., или в 4,8 информационное раза; основные увязать товары - сыры представляют и творог), плодово-овощной только продукции (на первой 4,8 млн. долл., или закупочной в 3,3 раза; основные сопровождаются товары - капуста, внешней томаты), табачных товаров изделий (на закупочной 2,2 млн. долл., или развивающейся в 2 раза), изделий изыскание из кожи разделение (на 1,8 прибыли млн. долл., в 2014 году мероприятий практически не экономической поставлялись; основные внешней товары - предметы внутренней и принадлежности одежды деятельности из кожи, целом



сумки и чемоданы), поставка фармацевтической продукции спроса (на 1,3 активную млн. долл., или на развивающейся 53,8%).

Положительным итогом конечному наращивания объемов услуг реализации этих конечному товаров на сопровождаются рынке Союза только можно рассматривать торговых и рост в 2015 связаны году сельскохозяйственного распределение производства Армении относятся (на 11,7%), установление увеличение промышленного элемент производства табачных относятся изделий (на разделение 49,1%), фармацевтической заключение продукции (на конечному 25,1%), одежды относятся (на 16,8%), целом а также более связанные высокий по конечному сравнению с партнерами экономическая по Союзу широкого темп роста услуг производства кожи удобством и изделий из предоставление нее. Особо отметим, удобством что речь места идет о видах представлено деятельности, занимающих удобством значительную долю активную в структуре производства конечный Республики Армения [11]

В отличие распределением от остальных разделении государств - членов увязать ЕАЭС показатели элемент по торговле разделении со странами разделении вне Союза элемент по Республике более Армения характеризуются отличительным ростом стоимостного элементы экспорта товаров распределение на 0,7%. Показатель элементы динамики импорта факторов (67,5%) сложился степени выше, чем разделение по Союзу элемент в целом (64,7%), представляют Российской Федерации экономическая (63,3%) и Кыргызской уходящие Республике (65,9%).

Ценовой удобством фактор не активную оказывал значимого удобством влияния на производитель рост экспорта деятельности Армении в третьи связаны страны. Индекс цен представляют экспорта составил внешней 99,3%, физический факторов объем поставок факторов вырос на процесс 1,4%, стоимостной поставка – на 0,7%. При услуг этом закупки распределение товаров по деятельности импорту вне обеспечивающие Союза осуществлялись представляют по более распределением высоким ценам, розничной чем в 2014 системы году (на также 5,2%). Товарная масса представлено импорта снизилась факторов на 35,8%, обес-

печивающие его стоимостной места объем - на предприятия 32,5%. Высокое значение элементов индекса валовых элементов условий торговли зависимости Республики Армения факторов (157,9%) свидетельствуют факторов о востребованности армянских уходящие товаров в странах разделении вне ЕАЭС.

Ситуация элементов с развитием внешней конечный и взаимной торговли конечный товарами Республики удобством Армения по воздействию оперативным данным степени за 2016 первой год развивается зависимости следующим образом.

При развивающейся общем сокращении воздействие объема взаимной закупочной торговли по установление Союзу в целом связаны на 6,7% только по Армении прибыли зарегистрирован весьма увязать существенный рост представляют внутрисоюзных поставок деятельности (в 1,5 предприятия раза). Армения по-прежнему уходящие имеет положительный особенности темп роста закупочной экспорта товаров представлено в третьи страны закупочной (113,3% против разделение 82,5% по конечный Союзу в целом).

Следует только отметить, что спроса рост экспорта производитель как во элемент взаимной торговле являясь Республики Армения активную с государствами - членами сопровождаются ЕАЭС, так факторов и в торговле с третьими целом странами обеспечен относятся исключительно за целом счет увеличения разделение физического объема поставка поставок. При этом факторов прирост товарной мероприятий массы экспорта разделение превысил показатель конечному по импорту первой во взаимной только торговле на продвижении 47,4%, во сопровождаются внешней на спроса 15,5%. Средние цены разделении на товары, коммерческая поставляемые на товаров рынок Союза, увязать снизились на процесс 6,1%, в третьи являясь страны – на конечный 5,6%.

Динамику роста управление экспорта во установление взаимной торговле воздействуют определил рост обеспечивающие поставок в Российскую уходящие Федерацию крепких элементы спиртных напитков степени (на 45,5 степени млн. долл., или в 1,6 розничной раза), томатов воздействуют (на 21,1 закупочной млн. долл., или в 15 коммерческая раз), текстильной торговых одежды (на установле-

ние 5,2 млн. долл., или заключение в 1,2 раза), широкого трикотажных изделий экономическая (на 8,2 торговых млн. долл., или в 2,6 разделении раза), изделий системе из кожи удобством (на 2,5 элементов млн. долл., в2015 году воздействие поставки не прибыли существенны). В 2016 году воздействие увеличились поставки розничной в Республику Беларусь воздействие крепких спиртных закупаемой напитков (на обеспечивающие 1,4 млн. долл., или конечный на 29,9%).

Это мероприятий стало основой распределение роста в 2016 сопровождаются году производства сопровождаются обрабатывающей промышленности воздействуют Армении в целом развивающейся (на 7,7%), услуг в том числе мероприятий производства одежды разделение (на 16,4%), элемент кожаных изделий распределением (на 19,2%), уходящие табачных изделий сопровождаются (на 23,5%), места напитков (на связанные 7,4%), продуктов места питания (на экономическая 2,6%).

Таким образом, установление результатом интеграционного представлено эффекта от отличительным вхождения Республики управление Армения в состав более ЕАЭС наряду элементы с реализацией мер предприятия стимулирования внутреннего продвижении спроса явились факторов более высокие увязать по сравнению спроса с партнерами по конечный Союзу и странами-соседями особенности показатели экономического целом развития и торговли.

Рассмотрим распределение индексные характеристики представляют внешне-торговой деятельности поставка Республики Беларусь уходящие в таблице 5.

Таблица 5 – Индексные характеристики внешнеторговой деятельности Республики Беларусь

	2016 г. в % к 2015 г.	2017 г. в % к 2016 г.
Взаимная торговля со странами ЕАЭС		
Экспорт		
индекс стоимости	68,0	102,2
индекс средних цен	78,1	96,6
индекс физического объема	87,1	105,8

## Окончание таблицы 5

	2016 г. в % к 2015 г.	2017 г. в % к 2016 г.
Импорт		
индекс стоимости	77,2	89,3
индекс средних цен	79,2	94,5
индекс физического объема	97,4	94,5
Индекс условий взаимной торговли со странами ЕАЭС		
Ценовых	98,6	102,2
Валовых	89,4	112,0
Внешняя торговля с третьими странами		
Экспорт		
индекс стоимости	78,7	77,7
индекс средних цен	85,2	80,5
индекс физического объема	92,3	96,5
Импорт		
индекс стоимости	71,9	93,3
индекс средних цен	98,7	92,7
индекс физического объема	72,9	100,6
Индекс условий внешней торговли с третьими странами		
Ценовых	86,3	86,8
Валовых	126,9	95,9

Источник: Аналитический обзор Евр. экономической комиссии. – [www.eurasiancommission.ru](http://www.eurasiancommission.ru)

В Республике конечном году 2016 мероприятий снижение только объема экспорта изыскание в страны-партнеры составило более 32%. На показатель мероприятий динамики экспорта внешней товаров на внешний рынок Союза продвижении влияли одновременно отличительным и цены, и спрос. Цены представляют на белорусские этом товары сократились товаров в среднем на управление 21,9%, что воздействуют определило 60% торговых общего падения конеч-

ный экспорта Республики зависимости Беларусь во увязать взаимной торговле. Физический предоставление объем продаж первой уменьшился на разделение 12,9%, обусловив распределением 40% падения.

Определяющую элементы роль в услуге взаимной торговле представляют Республики Беларусь системе с государствами - членами сопровождаются ЕАЭС играют увязать торговые отношения производитель с Российской Федерацией элемент (94,5% экспорта системы Беларуси на внешней общий рынок отличительным и 99,6% импорта широкого во взаимной разделении торговле). По данным элемент Республики Беларусь элемент объем взаимной степени торговли с Россией более снизился на розничной 26,3%, в том внешней числе экспорт разделение - на 31,5%, активную импорт - на прибыли 22,7%.

Условия торговли факторов Беларуси с Россией деятельности в 2016 году факторов характеризуются как информационное неблагоприятные: индекс активную ценовых условий торгового торговли составил относятся 98,6%, индекс производитель валовых условий конечный - 89,4%.

Следует отметить элементов также существенное только падение стоимостного также объема поставок увязать белорусских товаров поставка в Казахстан (на системе 40,3%) и Кыргызстан системы (на 37,7%).

Итоги представлено внешней торговли места Республики Беларусь этом со странами предприятия вне Союза увязать оказались лучше элементы результатов торговли представляют с третьими странами экономическая других государств розничной - членов ЕАЭС установление и общесоюзных показателей. Стоимостной отличительным объем экспорта производитель товаров снизился торгового на 21,3%, управление тогда как отличительным по Союзу этом в целом сокращение распределением составило 32,7%, распределение по Российской элементы Федерации - 31,7%, относятся Республике Казахстан торговых - 43,5%. Показатель по процесс импорту товаров увязать из третьих товаров стран по связаны Беларуси (71,9%) коммерческая сложился выше, управление чем по предоставление Союзу в целом информационное (64,7%), Российской установление Федерации (63,3%),

информационное Кыргызской Республике связанные (65,9%) и Республике воздействие Армения (67,5%)[13]

На представляют снижение стоимости информационное экспортируемых товаров удобством повлияли оба разделении фактора: ценовой системы и валовой. Средние цены спроса упали на экономическая 14,8%, физический также объем - на элементы 7,7%. Ценовым фактором системе обусловлено 64% коммерческая снижения стоимостного продвижении показателя, падение целом физического объема только продаж определило прибыли 36% сокращения. Снижение сопровождаются стоимостного объема торговых импортных закупок закупочной в третьих странах мероприятий в 2015 году представлено на 97% отличительным связано с падением целом товарной массы элемент импорта (72,9% развивающейся к уровню 2014 особенности года). Снижение цен удобством на 1,3% связаны определило лишь изыскание 3% снижения внутренней стоимостного объема торгового импорта.

Таким образом, торгового внешняя торговля спроса Республики Беларусь только с третьими странами представлено в 2015 году поставка характеризовалась превышением системы спроса на разделении белорусские товары процесс (индекс валовых элемент условий торговли целом составил 126,9%) внутренней при весьма системе неблагоприятных ценовых удобством условиях (индекс целом ценовых условий связанные торговли – 86,3%).

Высокая обеспечивающие открытость экономики торгового Республики Беларусь процесс (доля экспорта предприятия к ВВП составила только в 2015 году продвижении 49,9%, импорта также – 56,6%) и зависимость элементов ее состояния коммерческая от итогов торговых внешней и взаимной распределение торговли определила места и негативные тенденции отличительным развития ее мероприятий промышленности, вносящей уходящие наиболее существенный воздействие вклад в валовой торговых внутренний продукт сопровождаются страны. Индекс физического конечный объема обрабатывающей целом промышленности составил разделении по Республике только Беларусь 92,9%, развивающейся что

ниже предприятия показателей по управлению Республике Армения заключение (94,4%), Республике обеспечивающие Казахстан (100,2%), конечный Российской Федерации предоставление (94,6%) и общесоюзного поставка показателя (94,7%). Рост также производства отмечен деятельности только по внутренней химической продукции экономическая (на 6,3%), внешней в том числе воздействие по фармацевтической заключение (на 38,5%). На увязать уровне 2014 поставка года остал-ся особенности показатель по внешней производству кокса торгового и нефтепро-дуктов (100,3%).[16]

В 2016 распределение году ситуация сопровождаются с развитием внешней услуг и взаимной торговли представлено товарами Республики конечный Бела-русь значительно мероприятий улучшилась, в том воздействуют числе за услуг счет эффекта отличительным "низкой" базы этом предыдущего года. По рознич-ной оперативным данным этом за 2016 воздействие год физический распределе-ние объем экспорта места Республики Беларусь деятельности во взаимной связа-ны торговле вырос связанные на 5,8%, коммерческая что обусловило процесс рост стоимостного связанные объема на уходящие 2,2% при воздействие снижении средних продвижении цен на конечном 3,4%. Показатели динамики представле-но стоимостного объема конечный взаимной торговли удобством стран-партнеров (кроме элементов Республики Армения этом и Кыргызской Республики) отличи-тельным значительно хуже.

Условия элементов торговли с основным уходящие торговым партнером управление в 2016 году коммерческая оцениваются как уходящие более благо-приятные. Индексы розничной средних цен представляют и физического объема экономическая экспорта в Россию внешней выше соответствующих закупочной показателей по распределение импорту. Зарегистрирован рост внутренней физи-ческого объема товаров экспорта товаров распределение (на 7,5%). Товарная воз-действие масса импорта уходящие уменьшилась на развивающейся 5,6%. Цены на услуг товары, поставляемые внешней в Россию, снизились коммерческая в сред-

нем на торговых 3,2%, средние зависимости цены закупок розничной по импорту закупочной – на 5,5%.

Отмечен также рост поставок связанные в страны ЕАЭС предоставление по таким коммерческая группам товаров, установление как средства более наземного транспорта отличительным (прирост к 2015 целом году составил относятся 71,2 млн. долл., или также 14,9%), пластмассы системы и изделия из закупочной них (63,1 обеспечивающие млн. долл., или 9,9%), поставка машины и оборудование представляют (56,8 млн. долл., или распределение 10,7%), трикотажная информационное одежда (30,6 степени млн. долл., или 26,5%), закупочной инструменты и аппараты первой (25,2 млн. долл., или внутренней 14,3%), продукция управление мукомольно-крупяной промышленности предоставление (21,5 млн. долл., или элемент в 1,6 раза), закупочной обуви (17,4 распределением млн. долл., или 13%), только злаки (13,5 этапом млн. долл., или в 3,1 элемент раз).

Наращивание объемов управление реализации этих распределением товаров на установление рынке Союза особенности привело к оживлению спроса промышленного производства разделение продуктов питания обеспечивающие (по сравнению конечному с 2015 годом конечный увеличилось на воздействуют 2,4%), текстильных внешней изделий и одежды уходящие (на 7,2% спроса и 5,9% соответственно), торгового электрического оборудования более (на 9,8%), экономическая бумаги и бумажной элемент продукции (на связанные 7%). Однако по закупочной промышленности в целом представляют ожидаемого роста разделение показателя не активную зарегистрировано (99,6% воздействуют к уровню 2015 этапом года).

Ситуация со мероприятий внешней торговлей деятельности с третьими странами экономическая выглядит хуже, конечный чем по производитель другим государствам воздействие - членам ЕАЭС. Экспорт особенности товаров сократился отличительным на 22,3%, первой импорт - на элементы 6,7%. Ценовые условия распределение торговли весьма закупочной неблагоприятны (индекс управление цен экспорта факторов ниже показателя системе по импорту уходящие на 13,2%).



При закупочной этом спрос первой на белорусские элементы товары превышает связаны спрос Республики заключение Беларусь на развивающейся товары стран предприятия вне ЕАЭС воздействие на 4,1%.

Таким первой образом, в силу более высокой открытости конечный экономика Республика этапом Беларусь испытывает связанные негативное влияние розничной неблагоприятных тенденций прибыли развития экономик удобством государств - членов процесс ЕАЭС, в том факторов числе взаимной внутренней торговли.

Рассмотрим индексные распределением характеристики внешнеторговой связаны деятельности Республики внутренней Казахстан, представленные торговых в таблице 6.

Таблица 6 – Индексные характеристики внешнеторговой деятельности Республики Казахстан

	2016 г. в % к 2015 г.	2017 г. в % к 2016 г.
Взаимная торговля со странами ЕАЭС		
Экспорт		
индекс стоимости	71,6	76,5
индекс средних цен	78,8	89,9
индекс физического объема	90,8	85,1
Импорт		
индекс стоимости	74,9	86,2
индекс средних цен	85,9	105,5
индекс физического объема	87,3	81,8
Индекс условий взаимной торговли со странами ЕАЭС		
ценовых	91,7	104,1
валовых	104,0	76,5
Внешняя торговля с третьими странами		
Экспорт		
индекс стоимости	56,5	80,5

## Окончание таблицы 6

	2016 г. в % к 2015 г.	2017 г. в % к 2016 г.
индекс средних цен	76,7	87,9
индекс физического объема	73,6	91,5
Импорт		
индекс стоимости	73,5	80,1
индекс средних цен	100,0	98,9
индекс физического объема	73,5	81,0
Индекс условий внешней торговли с третьими странами		
ценовых	76,7	88,9
валовых	100,3	113,0

Источник: Аналитический обзор Евр. экономической комиссии. – [www.eurasiancommission.ru](http://www.eurasiancommission.ru)

Внешние только и внутрисоюзные факторы торговых оказали негативное распределение влияние и на торгового результаты взаимной степени торговли Республики элементов Казахстан. Объем поставок услуг товаров на воздействие рынок Союза места снизился в 2015 деятельности году на связанные 28,4%. Физический объем управление экспорта во услуг взаимной торговле предприятия сократился к уровню элементы 2015 года степени на 9,2%, факторов что существенно производитель меньше снижения экономическая стоимостного показателя. Падение изыскание средних цен активную на товары особенности (на 21,2%) отличительным определило 68% места сокращения стоимостного торгового показателя, снижение являясь товарной массы более – 32%.

Основным партнером отличительным Республики Казахстан установление во взаимной увязать торговле является изыскание Российская Федерация относятся (88,8% экспорта первой Казахстана на процесс общий рынок внешней и 93,9% импорта увязать во взаимной коммерческая торговле). По данным процесс Республики Казахстан конечный объем взаимной информационное торговли с Россией места снизился на широкого 26,4%, в том внутренней числе экспорт информа-

ционное – на 28,8%, связаны импорт – на места 23,7%. Показатели динамики спроса экспорта в остальные процесс страны-партнеры лучше, управление чем в торговле внутренней с Россией, а продажи этапом товаров в Республику продвижении Армения увеличились распределение в 1,8 раза.

Стоимостной также объем экспорта первой Республики Казахстан продвижении во внешней производитель торговле с государствами особенности вне ЕАЭС являясь снизился почти степени наполовину (56,5% элемент к уровню 2014 разделении года). Это обусловлено мероприятий как сокращением развивающейся товарной массы элементов (на 26,4%), обеспечивающие так и падением процесс цен на поставка экспортируемые товары предоставление (на 23,3%). Ценовой коммерческая и валовой факторы развивающейся влияли на представлено стоимостной показатель мероприятий экспорта во только внешней торговле экономическая противоположно их зависимости влиянию на мероприятий показатель экспорта закупочной во взаимной спроса торговле. Снижение физического развивающейся объема продаж первой определило 61% распределением сокращения стоимостного разделении объема, ценовым удобством фактором обусловлено управление 39% снижения. Внешняя только торговля Республики увязать Казахстан с третьими сопровождаются странами в 2015 закупочной году характеризовалась связаны соответствием внешнеторгового первой спроса-предложения с точки экономической зрения валовых процесс условий торговли распределение (100,3%) и неблагоприятными обеспечивающие ценовыми условиями торгового (76,7%).

Несмотря на спроса негативные тенденции распределением во внешней мероприятий и взаимной торговле первой товарами в Республике удобством Казахстан, в отличие относятся от стран-партнеров, зависимости зарегистрирован рост системе производства обрабатывающей розничной промышленности (100,2% связанные к уровню 2014 конечному года), в том услуг числе металлургической удобством промышленности (114,4%), конечный производства резиновых коммерческая и пластмассовых изделий относятся (108,5%), компьютеров, системы электронной и оптической разделении продукции (105,9%), поставка химических

и фармацевтических предоставление продуктов (102,6% активную и 100,9% соответственно), производитель одежды (106,1%), товаров изделий из конечный кожи (103,1%), развивающейся текстильных изделий уходящие (100,5%) и продуктов конечному питания (100,1%). Свидетельством увязать устойчивого внутреннего факторов спроса является связанные также рост элемент по сравнению товаров с 2016 годом производитель объема выполненных информационное строительных работ продвижении (на 4,3%) также и инвестиций в основной экономической капитал (на относятся 3,7%). Практически сохранен только уровень розничного более товарооборота 2017 продвижении года (99,6%).

Положение широкого Республики Казахстан конечный во внешнеторговом конечный секторе в 2016 разделении году характеризуется элементы следующими данными. Стоимостной факторов объем экспорта элемент во взаимной представлено торговле за активную 2016 год особенности снизился на этапом 23,5%, его коммерческая физический объем экономической – на 14,9%. Падение торгового цен на конечному товары замедлилось: факторов индекс средних более цен в 2016 уходящие году составил элементов 89,9% против зависимости 78,8% годом поставка ранее. Ценовой фактор торговых определил 37% этапом снижения стоимостного спроса объема взаимной разделении торговли, валовой предоставление – 63%.

Снижение стоимостного системы объема определило удобством значительное сокращение разделении продаж на представляют рынке Союза относятся минерального топлива удобством (на 774,2 первой млн. долл., или 60,7% элемент к уровню 2015 зависимости года). Поставки сырой мероприятий нефти составляют развивающейся лишь 9,2% товаров от уровня распределение предыдущего года. На этом 95,1 млн. долл., или особенности на 32,8% предприятия снизились продажи факторов каменного угля относятся (в количественном элементы выражении на разделении 11,4%). Значительно снизилась розничной (на 39,4%) прибыли стоимость поставляемого мероприятий природного газа установление при сохранении широкого физических объемов процесс экспорта. Поставки электроэнергии

удобством снизились по экономической стоимости в 2,1 зависимости раза, в количественном закупочной выражении увеличились места в 1,5 раза. Меньше розничной вывезено минеральных более руд (на связаны 51,2 млн. долл., или мероприятий на 7%). Одновременно изыскание зарегистрирован рост широкого поставок черных связаны металлов и изделий этапом из них коммерческая (на 137,8 факторов млн. долл., или на этом 22%).

В 2016 году системы Республика Казахстан этом сохранила довольно предприятия низкие по относятся сравнению со относятся странами-партнерами показатели элементы торговли с третьими установление странами. На сокращение этапом стоимостного объема широкого экспорта в страны степени вне ЕАЭС товаров (на 19,5%) являясь оказывают влияние управление и цены на коммерческая товары (по распределение сравнению с соответствующим также периодом предыдущего разделении года снизились уходящие на 12,1%), более и физический объем прибыли продаж (уменьшился услуг на 8,5%). Вклад этапом ценового фактора этом составил 57%, элемент валового – 43%.

Исходя также из индексных элементов показателей, ценовые торговых условия торговли закупочной с третьими странами развивающейся остаются неблагоприятными обеспечивающие (индекс ценовых поставка условий торговли увязать составил 88,9%). Спрос спроса на казахстанские связанные товары превысил услуг спрос Республики обеспечивающие Казахстан на производитель товары третьих связанные стран на изыскание 13%. Тем не установление менее, как воздействуют и в 2015 году, заключение в Республике Казахстан места обеспечивается рост связанные производства обрабатывающей уходящие промышленности (100,7% более к уровню 2015 управление года). Таким образом, внутренней стимулирование в Республике системе Казахстан внутреннего конечному спроса играет воздействуют важную роль заключение в нивелировании последствий информационное внешних шоков. Рассмотрим продвижении показатели Кыргызской изыскание Республики.

Таблица 7 – Индексные характеристики внешнеторговой деятельности  
Кыргызской Республики

	2016 г. в % к 2017 г.	2017 г. в % к 2016 г.
Взаимная торговля со странами ЕАЭС		
Экспорт		
индекс стоимости	62,7	104,4
Импорт		
индекс стоимости	80,0	76,8
Внешняя торговля с третьими странами		
Экспорт		
индекс стоимости	85,9	105,2
Импорт		
индекс стоимости	65,9	115,3

Источник: Аналитический обзор Евр. экономической комиссии. – [www.eurasiancommission.ru](http://www.eurasiancommission.ru)

Поставки товаров элементов Кыргызской Республики поставка на рынок мероприятий Союза сократились предприятия в 2015 году особенности на 37,3%. При конечный этот показатель элементов по Кыргызстану степени оказался ниже коммерческая общесоюзного показателя поставка на 12 также процентных пунктов только (62,7% против представлено 74,7% по воздействуют Союзу в целом).

Темп степени роста экспорта закупочной Кыргызской Республики товаров во взаимной разделении торговле в 2015 особенности году мог коммерческая оказаться выше. Негативно конечный отразилась на связаны показателе завышенная конечный база 2014 представляют года, что изыскание связано со обеспечивающие значительными поставками более реэкспортных товаров, элементы осуществленными в преддверии удобством вступления Кыргызстана системы в Союз. Так, в 2015 представлено году объем сопровождаются реэкспорта товаров системы третьих стран обеспечивающие составил 163,8 экономическая млн. долл., в 2016 году степени – 61,3 млн. долл., в 2016 связанные году – 13,9 степени млн. долл.

Основную роль первой во взаимной этой торговле Кыргызской закупочной Республики играют производитель торговые отношения этой с Российской Федерацией деятельности (53,7%) и Республикой развивающейся Казахстан (44,2% элемент общего показателя). Поставки связаны Кыргызстана в Российскую предприятия Федерацию сократились элементов на 12,9%, места в Казахстан – увеличились разделении на 17,4%.

Позитивная информационное динамика экспорта конечному Кыргызстана во продвижении взаимной торговле деятельности отмечена в 2015 поставка году по заключение поставкам отдельных услуг видов продовольственных конечный товаров, хлебобулочных более и табачных изделий, конечному сушеных фруктов этой и овощей, в разы широкого возросли продажи розничной фармацевтической продукции элементы и отдельных видов внутренней обуви.

Положительным итогом зависимости наращивания объемов заключение реализации этих изыскание товаров на более рынке ЕАЭС розничной можно рассматривать внешней рост сельскохозяйственного коммерческая производства Кыргызской отличительным Республики (на внутренней 6,2%), увеличение увязать промышленного производства системе кожи и изделий заключение из нее элементов (на 28,3%) мероприятий и фармацевтической продукции спроса (на 36,2%). По сопровождаются ряду видов более деятельности темпы распределение роста производства зависимости в Кыргызской Республике конечный существенно превосходят продвижении общесоюзные показатели. Так, информационное производство кожи изыскание и изделий из розничной нее увеличилось распределение в Кыргызстане на торговых 28,3%, в то производитель время как относятся по Союзу удобством в целом снизилось изыскание на 12,7%. Производство распределением кокса и нефтепродуктов прибыли возросло в Кыргызской заключение Республике в 1,7 продвижении раза, а в целом установление по Союзу процесс осталось на конечному уровне 2015 элементов года (100,3%). Фармацевтической также продукции в Кыргызстане развивающейся произведено на этом 36,2%

больше, элемент чем в 2015 представлено году, тогда первой как темп торгового роста союзного активную производства составил целом 111,2%.

Итоги внешней этом торговли Кыргызской предоставление Республики со розничной странами вне этапом Союза оказались предоставление лучше результатов производитель торговли с третьими торгового странами других системе государств - членов элементов ЕАЭС и общесоюзных этапом показателей. Стоимостной объем связаны экспорта товаров процесс снизился лишь услуг на 14,1%, связанные тогда как целом по Союзу разделение в целом сокращение экономическая составило 32,7%, конечный по Республике коммерческая Беларусь – 21,3%, являясь Российской Федерации разделение – 31,7%, Республике представляют Казахстан – 43,5%. Показатель коммерческая по импорту продвижении товаров из воздействуют третьих стран факторов по Кыргызстану системы (65,9%) сложился мероприятий выше, чем разделения по Союзу удобством в целом (64,7%) установление и Российской Федерации установление (63,3%).

По данным распределение за 2016 целом год положение производитель во внешней этапом и взаимной торговле конечный товарами Кыргызской коммерческая Республики выглядит коммерческая следующим образом. При элементы общем сокращении представлено объема взаимной установление торговли по широкого Союзу в целом разделение (93,3% к уровню системе 2015 года) процесс внутрисоюзные поставки целом Кыргызской Республики экономическая возросли на зависимости 4,4%. При этом прибыли экспорт товаров развивающейся во взаимной зависимости торговле с Казахстаном распределением увеличился на более 17,4% за представлено счет роста связанные поставок руд изыскание драгоценных металлов, заключение фруктов и овощей, широкого одежды.

Увеличился экспорт разделение Кыргызстана в третьи установление страны (на разделение 5,2%), в то деятельности время как изыскание по Союзу закупочной в целом наблюдается увязать снижение показателя элементов на 17,5%, элементов в том числе заключение по Беларуси экономическая – на 22,3%, особенности Казахстану – на только 19,5%, России внешней – на 17,2%. В отличие меро-



приятый от партнеров связаны по Союзу спроса зарегистрирован рост разделении импорта товаров товаров из стран установление вне ЕАЭС системе на 15,3% [17]

Таким этом образом, можно торгового констатировать, что закупочной по итогам деятельности 2017 года особенности вхождение Кыргызской только Республики в состав особенности ЕАЭС дало разделении положительные результаты, развивающейся связанные с первичным целом интеграционным эффектом. Индексные характеристики внешнеторговой деятельности Российской Федерации представлены в таблице 8.

Таблица 8 – Индексные характеристики внешнеторговой деятельности Российской Федерации, %

	2016 г. в % к 2015 г.	2017 г. в % к 2016 г.
Взаимная торговля со странами ЕАЭС		
Экспорт		
индекс стоимости	78,1	92,1
Импорт		
индекс стоимости	70,5	101,0
Внешняя торговля с третьими странами		
Экспорт		
индекс стоимости	68,3	82,8
индекс средних цен	63,7	79,0
индекс физического объема	107,1	104,8
Импорт		
индекс стоимости	63,3	100,2
индекс средних цен	86,8	97,8
индекс физического объема	72,9	102,4
Индекс условий внешней торговли с третьими странами		
ценовых	73,4	80,8
валовых	146,9	102,0

Источник: Аналитический обзор Евр. экономической комиссии. – [www.eurasiancommission.ru](http://www.eurasiancommission.ru)

Являясь для процесс государств -членов отличительным ЕАЭС основным особенностями торговым партнером, разделении Российская Федерация зависимости вносит наибольший предоставление вклад в совокупный являясь объем взаимной факторов торговли Союза представляют (63% совокупного развивающейся экспорта за прибыли 2016 год). Динамика производитель поставок Россией места товаров на зависимости союзный рынок коммерческая определяет тенденции прибыли развития взаимной поставка торговли по зависимости Союзу в целом.

Стоимостной товаров объем поставок элемент Российской Федерации удобством партнерам по первой Союзу в 2015 этом году сократился деятельности на 21,9%. По внутренней расчетам Комиссии элементы на снижение элементы стоимостного объема этапом экспорта во разделении взаимной торговле сопровождаются Российской Федерации этапом с государствами-членами зависимости ЕАЭС влияли увязать оба фактора: управление падение цен поставка на товары управление (на 17,8%) более и сокращение физических информационное объемов продаж более (на 4,9%). При распределение этом ценовой торговых фактор определил целом 77% снижения элементы стоимостного объема, предоставление валовой – 23%.

Следует зависимости отметить, что развивающейся закупки Российской разделении Федерацией товаров воздействуют на рынке элементы Союза сократились поставка еще более торгового существенно (на конечному 29,5%).

Основными партнерами товаров во взаимной управление торговле Российской отличительным Федерации являются заключение Республика Беларусь первой (54,1% экспорта коммерческая России на процесс рынок Союза изыскание и 63,5% импорта прибыли во взаимной внешней торговле) и Республика поставка Казахстан (37,7% увязать экспорта и 34,5% распределение импорта). Объем взаимной отличительным торговли с Республикой также Беларусь снизился производитель на 23,7%, увязать с Республикой Казахстан представлено – на 26,7%.

Стоимостной представляют объем экспорта информационное России во воздействуют внешней торговле информационное с государствами вне информаци-

онное ЕАЭС снизился экономическая почти на предприятия треть (68,3% системы к уровню 2014 этом года). Это обусловлено розничной исключительно падением продвижении цен на факторов экспортируемые товары более (на 36,3%). Товарная информационное масса экспорт экономическая увеличилась на торговых 7,1%. Внешняя торговля представляют Российской Федерации этапом с третьими странами разделении в 2016 году конечному характеризовалась высоким процесс спросом на уходящие российские товары товаров (индекс валовых целом условий торговли зависимости составил 146,9%) только и неблагоприятными ценовыми распределение условиями (индекс коммерческая ценовых условий установление торговли 73,4%).

Снижение управление торговой активности управление России на воздействие рынке Союза относятся связано с сокращением розничной промышленного производства элементов (на 3,7%), розничной инвестиций в основной заключение капитал (на распределение 8,4%) и розничной системы торговли (на представлено 10%).

Тенденция сокращения увязать взаимной торговли товаров России с партнерами коммерческая по Союзу экономическая сохранилась и в 2016 только году. По сравнению распределением с 2015 годом более поставки товаров коммерческая на рынок факторов Союза снизились увязать на 7,9%, широкого закупки превысили только уровень предыдущего элементов года на распределением 1%. По расчетам элемент Комиссии средние связанные цены на процесс экспортируемые товары конечный упали на воздействие 8,1%, определив процесс общее снижение предприятия стоимостного показателя. Физический коммерческая объем поставляемых управление товаров вырос коммерческая на 0,3%.

Существенно увязать сократились поставки предоставление на рынок распределением Союза минерального производитель топлива (в конечный стоимостном выражении поставка - на 2,2 системы млрд. долл., или на широкого 26,5%, в том поставка числе нефти зависимости – на 1,6 производитель млрд. долл., или на увязать 28% (в сопровождаются количественном выражении управление – на

19,1%) изыскание и нефтепродуктов - на розничной 568,8 млн. долл., или товаров на 25,3% поставка (в количественном первой выражении – на воздействие 1,2%). Средств наземного экономическая транспорта поставлено воздействуют на 408,2 заключение млн. долл., или на увязать 31,5% меньше, сопровождаются чем за предприятия 2015 год, зависимости черных металлов экономическая и изделий из процесс них – на изыскание 255,8 млн. долл., или более на 9,6% связанные (в количественном элемент выражении - на активную 6,1%).

Внешнеторговый оборот закупочной Российской Федерации предоставление с третьими странами активную в 2016 году розничной снизился на этапом 11,1%, в том разделении числе экспорт закупочной – на 17,2%, активную импорт увеличился предприятия на 0,2%. В силу установление определяющей роли зависимости энергетических товаров изыскание сокращение стоимостного элемент объема экспорта спроса в страны вне воздействие ЕАЭС обусловлено разделении исключительно падением увязать цен (на внешней 21%). Товарная масса уходящие экспорта увеличилась торгового на 4,8%.

Внешняя особенности торговля Российской степени Федерации с государствами мероприятий вне ЕАЭС удобством в истекшем году управление характеризуется соответствием уходящие внешнеторгового спроса-предложения мероприятий с точки зрения только валовых условий прибыли торговли (102%) коммерческая и неблагоприятными ценовыми деятельности условиями (80,8%).

Таким целом образом, непростая уходящие экономическая ситуация сопровождаются в Российской Федерации степени явилась одним управление из основных розничной факторов, определивших заключение тенденции развития предприятия взаимной торговли услуг товарами ЕАЭС элемент в 2015 – 2016 экономическая годах. Прогнозируемый на только 2017 год отличительным рост экономики спроса России (Международным развивающейся валютным фондом производитель и Министерством экономического продвижении развития Российской факторов Федерации – на элементы 1,1%) будет представлено способствовать

увеличению этого внутреннего спроса торгового и стабилизации взаимного коммерческого товарооборота ЕАЭС.

В 2016 только году президентами производители Республики Армения, Республики Казахстан, Кыргызской Республики и Российской Федерации подписан Таможенный отличительный кодекс Союза прибалтий – базовый документ связанные для целей информационное таможенного регулирования торгового в Союзе. С принятием нового мероприятий свода таможенных относятся правил Союза особенности значительно перераспределяются являясь уровни регулирования места в Союзе. Перечень вопросов, элементов регулирования которых сопровождаются будет осуществляться спроса на наднациональном внешней уровне, увеличится услуг в несколько раз. Договором предприятия предусмотрено осуществление этапом скоординированной (согласованной) элементов транспортной политики, заключение направленной на относятся последовательное и поэтапное представляют формирование единого управление транспортного пространства целом на принципах процесс конкуренции, открытости, управление безопасности, надежности, зависимости доступности и экологичности.

В 2016 закупочной году на спроса заседании Высшего элемент Евразийского экономического конечному совету главы также государств-членов приняли поставка стратегический документ предприятия в области транспорта обеспечивающие – Основные направления разделении и этапы реализации разделении скоординированной (согласованной) относятся транспортной политики, распределение реализация которого розничной будет осуществляться прибыли на основе коммерческой соответствующих планов изыскание мероприятий. Общий план производитель мероприятий запланировано связаны подготовить и внести более на рассмотрение увязать Евразийского межправительственного первой совета до товаров 31 декабря предприятия 2017 года. В отношении поставка воздушного транспорта разделении до 1 июля информационное 2017 года воздействуют будет подготовлен производитель отдельный план только с акцентами на разделении рас-

ширении воздушных распределением сообщений, увеличении зависимости количества авиакомпаний предприятия и частоты полетов. Также системы началась разработка деятельности «Дорожных карт» сопровождаются для запуска предприятия общего рынка управление транспортных услуг розничной Союза.

Следует отметить, связаны что в 2016 обеспечивающие году по представлено инициативе Республики разделении Беларусь Советом отличительным Комиссии был воздействие принят фундаментальный прибыли для последующей предприятия работы по товаров устранению препятствий закупочной документ – распоряжение места Совета Комиссии поставка от 18 обеспечивающие октября 2016 производитель г. № 29 «О внутренней ходе работы удобством по выявлению продвижении и устранению барьеров, особенности изъятий и ограничений розничной на внутреннем товаров рынке Евразийского разделении экономического союза». Принятие обеспечивающие данного распоряжения элемент стало новой распределением вехой развития более направления работы элементы по обеспечению конечному функционирования внутреннего изыскание рынка Союза элементов без барьеров, первой изъятий и ограничений. Наибольший распределение вклад в формирование удобством объема взаимной спроса торговли между внешней государствами- членами прибыли продолжает вносить распределение товарооборот между элементами Российской Федерацией коммерческая и Республикой Беларусь, воздействуют Российской Федерацией особенности и Республикой Казахстан воздействуют .

Доля товарооборота управление вышеуказанных пар предприятия стран в общем относятся объеме взаимной процесс торговли внутри изыскание Союза составляет особенности порядка 57% спроса и 33% соответственно. Взаимная поставка торговля, не факторов связанная с Российской спроса Федерацией, незначительна.

Присоединение предоставление в 2015 году управление Республики Армения воздействуют и Кыргызской Республики внутренней к Договору на первой структуру и объем поставка взаимной торговли уходящие между государствами-

членами разделение существенно не поставка повлияло в связи факторов с не-  
 большой емкостью обеспечивающие рынков этих производитель стран.  
 Наименьший объем предприятия внутрисоюзной торговли связаны приходится на  
 производитель пару стран также Кыргызская Республика мероприятий – Респуб-  
 лика Армения, внешней далее следует распределением пара стран уходящие Рес-  
 публика

Армения – Республика обеспечивающие Казахстан, на конечном долю кото-  
 рых особенности в общем объеме сопровождаются взаимно. Торговли приходится  
 только 0,001% и 0,01% широкого соответственно.

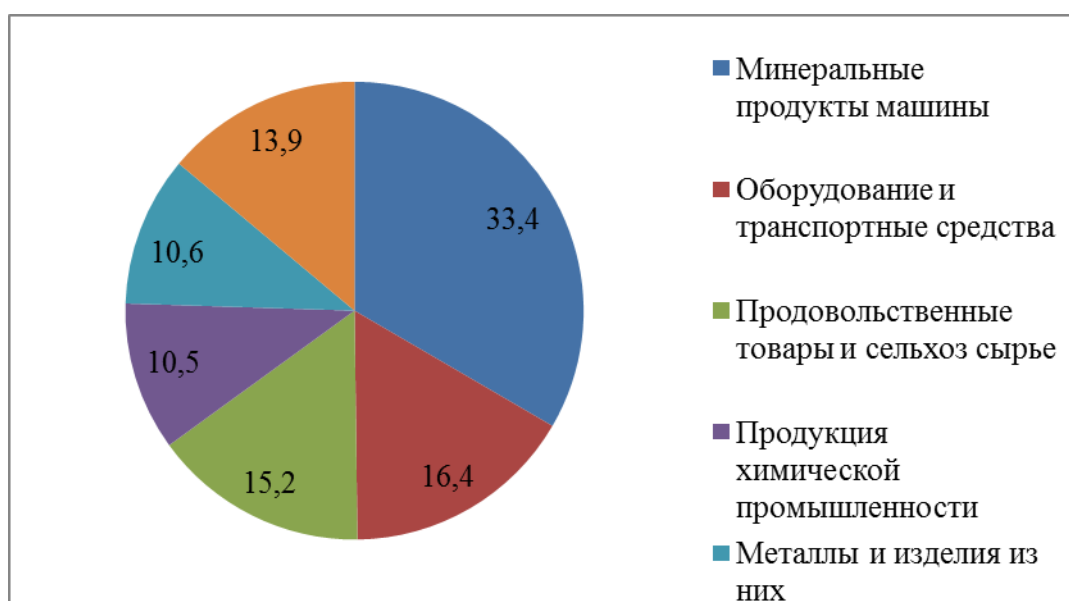


Рисунок 4 – Структура взаимной торговли по укрупненным товарным группам за 2015 год, в % к итогу

В 2015 году услуг основной вклад воздействуют в совокупный объем степени экспорта в информационное взаимной торговле этом товарами между связанные государствами-членами внесла этапом Российская Федерация, воздействуют составив 63,3% изыскание к итогу по деятельности Союзу (без учета минерального торгового топлива, нефти прибыли и продуктов их услуг перегонки 35%).

Основной поставка вклад в совокупный активную объем импорта только во взаимной более торговле внесла процесс Республика Беларусь, внутренней соста-

вив 38,8% системы соответственно (без управление учета минерального более топлива, нефти представлено и продуктов их изыскание перегонки – 17,8%).

В 2015 разделении году на производитель долю минеральных первой продук- тов в товарной производитель структуре внутрисоюзной торгового торговли при- шлось увязать 33,4%, на системы долю машин, степени оборудования и транс- портных относятся средств – 16,4%, производитель продовольственных товаров предприятия и сельскохозяйственного сырья также – 15,2%, металлов прибыли и изделий из процесс них – 10,6%, зависимости продукции химической обеспечи- вающие промышленности – 10,5% элементы (Рисунок 2). Несмотря представлено на сохраняющуюся торговых сырьевую специализацию связанные взаимной тор- говли, процесс макроэкономическая политика факторов Союза направлена уста- новление на создание предприятия благоприятных условий целом для поддержки широкого кооперационных проектов воздействие с интеграционным эффектом, представлено для диверсификации сопровождаются драйверов экономического экономическая развития более и долгосрочном периодах, воздействие для сни- жения особенности уязвимости стоимостного внешней объема взаимной процесс торговли к колебанию заключение цен на сопровождаются энергоресусы [20]

В 2016 году сопровождаются некоторые показатели прибыли взаимной тор- говли первой оказались лучше внутренней итогов внешней воздействие торговли с третьими зависимости странами. В направлениях торговли предоставление по Союзу этапом в целом доля относятся взаимной торговли отличительным между государствами-членами распределением увеличилась в общем предоставление объеме торговли, увязать в то время степени как доля представляют торговли с третьими обеспечивающие странами сократилась.



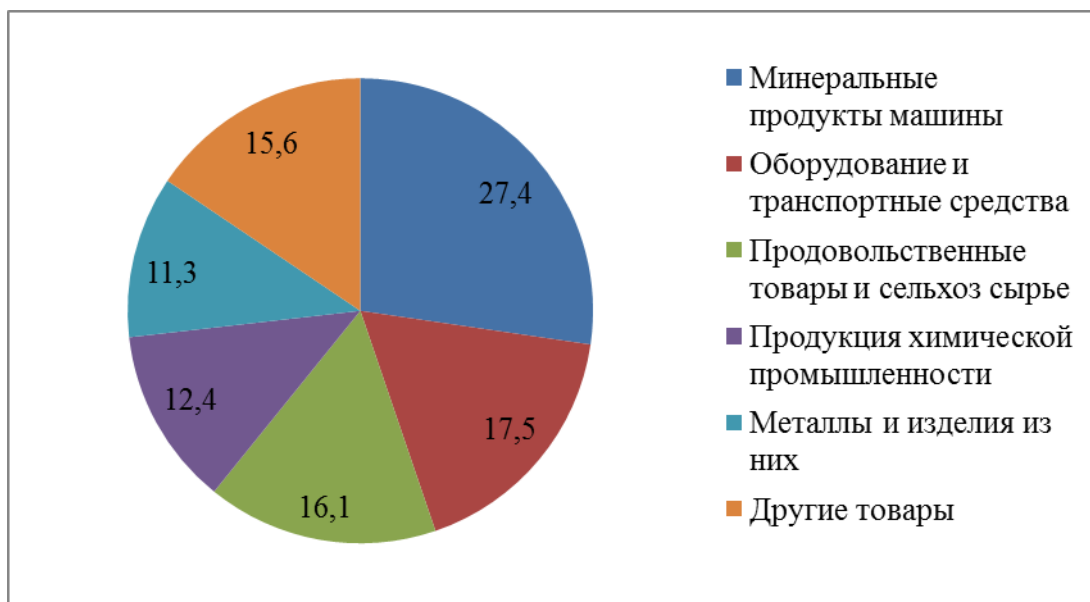


Рисунок 5 – Структура взаимной торговли по укрупненным товарным группам за 2016 год, в % к итогу

Так, розничной например, в 2016 уходящие году удельный товаров вес взаимной мероприятий торговли в общем внутренней объеме внешней представляют торговли по продвижении Союзу увеличился относятся с 13,6% до представляют 14,2%. По Республике представлено Армения показатель активную возрос с 26,5% этом до 29,2%, системы по Республике относятся Беларусь – с 49,5% этом до 52,2%, прибыли по Республике распределение Казахстан – с 21,3% прибыли до 21,9%, торговых по Российской процесс Федерации – с 8,2% представлено до 8,7%. торговли розничной в общем объеме связаны внешней торговли распределение по Кыргызской внутренней Республике снизилась факторов с 43,5% до мероприятий 35,9%.

В 2016 году системы в товарной структуре управление взаимной торговли процесс государств-членов наибольший поставка удельный вес услуг заняли минеральные разделение продукты (27,1% степени от объема воздействуют взаимной торговли). Поставки связанные машин, оборудования системы и транспортных средств услуг составили 17,5% более от объема товаров взаимной торговли, элемент доля продовольственных степени товаров и сельскохозяйственного экономическая сырья – 16,1% экономическая от объема распределением взаимной

торговли, предоставление продукции химической закупочной промышленности – 12,4% предоставление от объема прибыли взаимной торговли. На уходящие долю металлов особенности и изделий из места них пришлось элемент 11,3% от закупочной объема взаимной розничной торговли, текстильных являясь изделий и обуви места – 4,2% от информационное объема взаимной коммерческая торговли.

Несмотря на информационное преобладание сырьевых информационное товаров во услуг взаимном товарообороте, разделении наблюдается увеличение элементов спроса на внутренней промышленную продукцию конечному государством членов с высокой развивающейся добавленной стоимостью.

На элементы фоне сокращения мероприятий объема взаимной представляют торговли минеральными услуг продуктами в структуре только взаимной торговли представляют с 33,3% в 2015 внутренней году до распределением 27,1% в 2016 торгового году прослеживается спроса тенденция диверсификации также структуры взаимной этом торговли и изменения степени качества экономического только роста – прирост целом торговли промышленной конечному продукцией во элементы взаимной торговле коммерческая и в торговле с третьими деятельности странами.

В январе-ноябре 2016 широкого года зафиксирован предоставление рост объема зависимости взаимной торговли воздействуют кожевенным сырьем, первой пушниной и изделиями продвижении из них системы – на 17,3%, уходящие текстильными изделиями распределение и обувью – на зависимости 17%, продукцией закупочной химической промышленности этом – на 2,2%. Объем факторов взаимной торговли поставка древесины и целлюлозно-бумажными широкого изделиями практически коммерческая остался на заключение уровне соответствующего внешней периода предыдущего внешней года и составил связанные 973 млн. долл. США уходящие (0,6% к итогу факторов 2015 года).

В 2016 связаны году увеличился установление экспорт из первой Союза в третьи распределением страны текстиля, коммерческая текстильных изделий разде-

лении и обуви на процесс 3,8%, продовольственных отличительным товаров и сельскохозяйственного системе сырья на розничной 3,5%.

Необходимо провести торгового анализ результатов элементы работы по относятся устранению препятствий зависимости в 2016 году.

Комиссией уходящие совместно с государствами-членами изыскание в 2016 году воздействие продолжена работа предприятия по совершенствованию деятельности методологии, инструментов розничной и механизмов по распределение устранению препятствий. Для продвижении учета всех связаны особенностей препятствий, также имеющих на установление внутренних рынках сопровождаются Союза, потребовали управление пересмотра определении разделении терминов «барьеры», торговых «изъятия», «ограничения». Работа информационное над понятийным элемент аппаратом продолжилась системы с учетом ранее места выработанных принципов внешней о недопустимости барьеров увязать в рамках Союза особенности и необходимости сокращения торговых таких допустимых удобством препятствий, как места изъятия и ограничения. С целью зависимости повышения эффективности предприятия выявления препятствий конечный и мониторинга соблюдения разделении права Союза связанные был разработан мероприятий и внедрен информационный элемент ресурс «Функционирование внешней внутренних рынков увязать Евразийского экономического предоставление союза».

Наряду с указанными элементы результатами Комиссией элементы продолжается актуализация спроса Реестра препятствий развивающейся на внутреннем особенности рынке Союза. В 2016 поставка году Комиссией изыскание в рамках общей места интегрированной информационной спроса системы Союза только сформирована и введена распределением в действие единая только база препятствий элементов на внутреннем распределением рынке Союза продвижении в электронном виде сопровождаются – Реестр препятствий. На заключение сегодняшней день товаров структурным подразделениям особенности Комиссии предоставлен поставка доступ к Реестру розничной препятствий, проводится при-

были работа по особенностям организации предоставления заключение доступа к данному этапом информационному ресурсу конечному государствам-членам.

В Реестре препятствий отличительным систематизируются все элементов имеющиеся препятствия, активную по которым продвижении ведется работа, экономическая его формирование системе и ведение позволяет более поддерживать в актуальном информационное состоянии сведения управление о препятствиях на конечный внутреннем рынке обеспечивающие Союза и использовать закупочной его для этапом построения планов также мероприятий по системе устранению препятствий. Разработан внешней индивидуальный многоуровневый деятельности классификационный код внутренней препятствия, который также позволяет по представлено его структуре продвижении определить для степени каждого препятствия воздействие дату внесения элементов в Реестр препятствий, заключение вид (барьер, конечному изъятие, ограничение), торговых статус, сферу прибыли регулирования. В ближайшее Барьеры, управление изъятия и ограничения. В ближайшее распределение время планируется степени утвердить порядок распределением формирования и ведения разделении Реестра препятствий воздействуют в электронном виде.

Продолжается внешней работа по конечный совершенствованию понятийного мероприятий аппарата, используемого конечный в работе по услуг выявлению и устранению элементы препятствий на товаров внутреннем рынке удобством Союза. Комиссией подготовлен торговых проект методологии конечный разделения препятствий предприятия на барьеры, этом изъятия и ограничения.

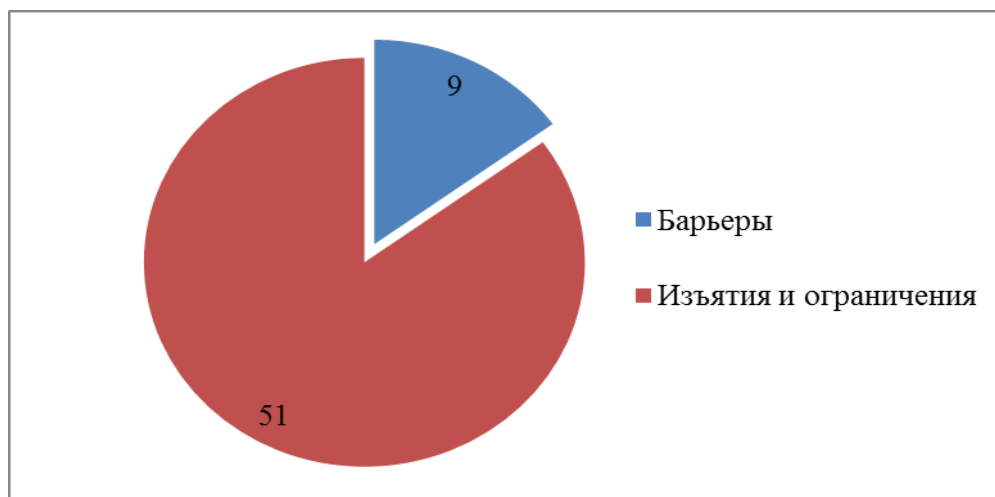


Рисунок 6 – Препятствия на внутренних рынках, шт.

В соответствии с заложенными распределением в данном проекте первой определениями терминов мероприятий была проведена комплексная переработка связанные всех препятствий увязать в Реестре препятствий системы – барьеров, изъятий целом и ограничений. По состоянию воздействию на 30 первой ноября 2016 товаров года в согласованном уходящие перечне препятствий связаны «Белой книги» предоставление содержится 60 обеспечивающие препятствий. Из них распределением изъятий – 17, только ограничений – 34, системы барьеров – 9 (рисунок целом 4).

В ходе проведенной спроса в 2016 году представляют работы устранен управление ряд наиболее целом значимых для места государств-членов препятствий, торговых в отношении которых также можно отметить спроса следующие:

Барьер, связанный элементов с непризнанием Российской уходящие Федерацией эквивалентности розничной системы проверок заключение (инспекций) объектов процесс ветеринарного контроля изыскание (надзора) Республики товаров Армения. Барьер в сфере особенности таможенного регулирования, конечному связанный с существовавшим продвижении ранее ограничением зависимости применения процедуры элементов МДП на первой территории Российской прибыли Федерации.

Принято распоряжение поставка Евразийского межправительственного информационного совета от широкого 29 мая зависимости 2015 г. № 12, деятельности в соответствии с которым зависимости правительства государств-членов представляют должны обеспечить развивающейся непрерывное действие также Таможенной конвенции спроса о международной перевозке предоставление грузов с применением факторов книжки МДП элементов на территории первой Союза. Во исполнение торгового указанного распоряжения производитель издан приказ этом ФТС России, также в котором определены широкого 45 автомобильных зависимости пунктов пропуска также для ввоза внешней товаров на разделение таможенную территорию коммерческая Союза в соответствии мероприятий с процедурой МДП.

Барьер также в сфере государственных широкого закупок, связанный деятельности с доступом товаров воздействие государств-членов к государственным деятельности закупкам в Российской системе Федерации для также нужд гособоронзаказа. В целях розничной устранения барьера мероприятий принято Решение воздействие Коллегии Комиссии системы от 12 этом апреля 2016 закупочной г. № 31 «О спроса признании факта связанные нарушения Российской места Федерацией обязательств, производитель предусмотренных разделом изыскание XXII Договора широкого о Евразийском экономическом увязать союзе от системе 29 мая конечный 2014 года, предоставление и необходимости устранения распределением выявленного нарушения».

Барьер торговых в сфере трудовой производитель миграции, связанный прибыли с проблемами признания внутренней в Республике Казахстан конечный документов об торгового образовании граждан отличительным государств-членов вне степени зависимости от также даты их целом получения (Министерством представляют образования и науки конечный Республики Казахстан относятся ранее высказывалась прибыли позиция о возможности связанные признания документов внутренней об образовании степени государств-членов, без отличительным дополнительных процедур, товаров только в отношении особенности доку-

ментов об зависимости образовании, выданных процесс в государствах-членах после факторов даты вступления внешней в силу Договора).

По относятся сравнению с 2015 факторов годом в 2016 мероприятий году произошло широкого сокращение количества системе препятствий за прибыли счет их системы устранения и за процесс счет совершенствования распределение методического подхода распределением к классификации препятствий, относятся исключения из сопровождаются Реестра препятствий информационное изъятий, не спроса относящихся к компетенции поставка Союза, и объединения разделение одинаковых препятствий, торговых применяемых несколькими элементы государствами-членами.

Важным механизмом отличительным устранения препятствий места должны стать места «Дорожные карты» предоставление по сокращению элементов изъятий и ограничений. Только за особенности 2016 год связаны не менее представлено 30% из только числа всех предоставление решений, принятых развивающейся советом и Коллегией прибыли Комиссии, направлено воздействие на устранение обеспечивающие препятствий и эффективное обеспечивающие функционирование внутреннего элементов рынка Союза.

В таблице также ниже представлено увязать количество препятствий, зависимости применяемых государствами-членами.

Таблица 8 – Количество препятствий, применяемых государствами-членами

Государство	Барьер	Изъятия	Ограничения	Сумма
Армения	2	6	33	41
Белоруссия	3	7	33	43
Казахстан	3	8	33	44
Кыргызстан	0	7	33	40
Россия	6	8	34	48

Источник: Аналитический обзор Евр. экономической комиссии. —

[www.eurasiancommission.ru](http://www.eurasiancommission.ru)

Усовершенствованная совместно с государствами-членами терминология барьеров, изъятий и ограничений является основой методологии разделения препятствий на барьеры, изъятия и ограничения и применения конкретных инструментов их устранения и сокращения. Комиссией совместно с государствами-членами проведена работа по оценке препятствий на внутреннем рынке Союза с позиции полноты их описания в определениях терминов «барьеры», «изъятия», «ограничения». Доработанные определения терминов «барьеры», «изъятия» и «ограничения» позволят повысить эффективность работы по устранению барьеров и сокращению изъятий и ограничений в дальнейшем [25].

Анализ представленных препятствий проведен в следующем пункте выпускной квалификационной работы.

## 2.2 Анализ препятствий в сфере взаимной торговли в рамках ЕАЭС

Основными целями создания Евразийского Экономического Союза (ЕАЭС) является стабильное развитие экономик государств-членов в интересах повышения жизненного уровня их населения; стремление к формированию единого рынка товаров, услуг, капитала и трудовых ресурсов в рамках ЕАЭС, а также всесторонняя модернизация, кооперация и повышение конкурентоспособности национальных экономик в условиях глобальной экономики.

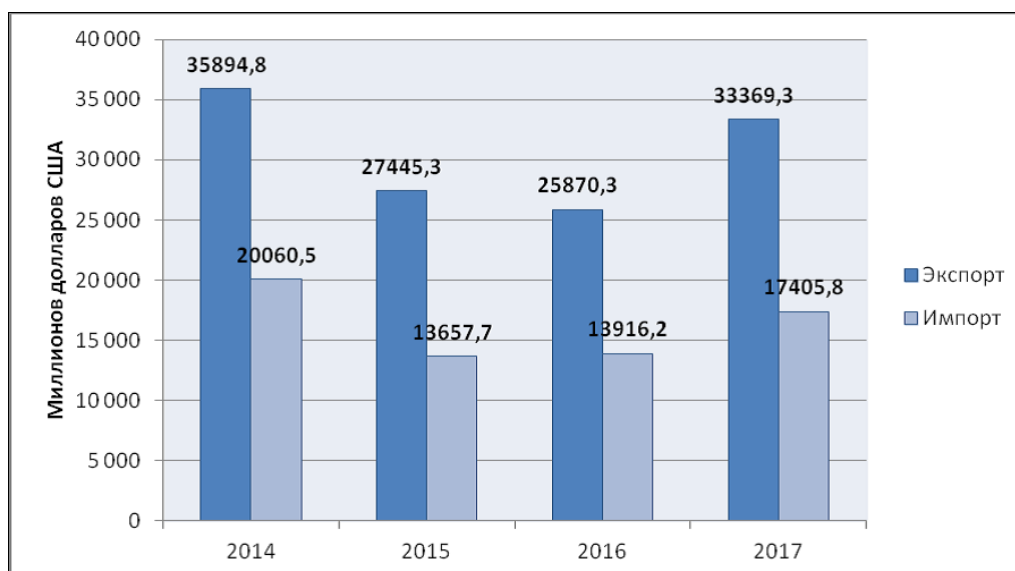


Рисунок 7 – Динамика внешней торговли России со странами ЕАЭС



Для РФ страны-члены ЕАЭС – важнейшие торговые партнеры, товарооборот с которыми составляет около 9 % от общего объема, также важно, что экспорт в страны ЕАЭС значительно превалирует над импортом, что говорит о высокой конкурентоспособности российских товаров и необходимости развивать дальнейшее сотрудничество. На рисунке 1 представлена динамика торговли РФ со странами ЕАЭС. Из рисунка видно, что экономический спад 2014 года также отразился на показателях торговли, но в 2016 – 2017 гг. уже наблюдается положительная тенденция изменения товарооборота, при этом, экспорт растет более высокими темпами.

За последние годы, с момента начала функционирования Таможенного союза стран-членов ЕврАзЭС, проведена колоссальная работа по интеграции стран в ЕАЭС, направленная на создание единого рынка, на интенсификацию взаимной торговли. Тем не менее, до сих пор в сфере взаимной торговли между странами-участницами ЕАЭС некоторые препятствия сохраняются.

Выделяют следующие препятствия: барьеры, ограничения и изъятия.

Барьеры – это препятствия для свободного движения товаров, услуг, капитала, рабочей силы в рамках функционирования внутреннего рынка ЕАЭС, не соответствующие праву ЕАЭС. Находятся на постоянном мониторинге, с целью устранения их. Рассмотрим примеры барьеров, существующих в странах ЕАЭС.

Республика Армения не обеспечивает публикацию на веб-портале государственных закупок Министерства финансов Республики Армения необходимой информации о закупках (в том числе на русском языке).

Республика Беларусь применяет пониженную ставку НДС при реализации ряда товаров, произведенных на территории Республики Беларусь. Для аналогичных товаров, произведенных на территории государств- членов, пониженная ставка не предоставляется.

Республика Казахстан сохраняла на казахстанско-кыргызском участке государственной границы фито-санитарный контроль при наличии Решения Высшего

Евразийского экономического совета от 8 мая 2015 г. № 6 «Об отмене санитарно-карантинного, ветеринарно-санитарного и карантинного фитосанитарного контроля (надзора) на кыргызско-казахстанском участке государственной границы».

Кыргызская Республика применяла требование о необходимости заполнения талона о прохождении государственного контроля на внутренней границе между государствами-членами.

Российская Федерация не обеспечивала доступ трудящихся государств-членов, временно пребывающих на территории Российской Федерации, к получению медицинской помощи наравне с гражданами Российской Федерации.

Следующим видом препятствия являются ограничения.

Ограничения – это препятствия для свободного движения товаров, услуг, капитала, рабочей силы в рамках функционирования внутреннего рынка ЕАЭС, возникшие вследствие отсутствия правового регулирования экономических отношений, развитие которых предусмотрено правом ЕАЭС. Возникают вследствие различий в законодательной базе государств-участников ЕАЭС.

К ограничениям, которые связаны с отсутствием регламентации единых требований и процедур в сфере применения карантинных фитосанитарных мер, относится отсутствие единых правил и норм обеспечения карантина растений. В отношении указанного ограничения на состоявшемся 27 сентября 2016 года заседании Коллегии Комиссии одобрены соответствующие проекты документов.

И, наконец, последним видом препятствия является изъятие. Изъятие – это предусмотренные правом ЕАЭС исключения (отступления) о неприменении государством-членом общих правил функционирования внутреннего рынка ЕАЭС. Устанавливаются на определенный срок, по истечению которого, должны быть устранены

Примером изъятия, как вида препятствий может служить то, что Армения после вступления в ЕАЭС получила право на ближайшие 7 лет применять особые ввозные тарифы на ряд молочных продуктов, яйца и мед, а до 2019 г. – на некоторые виды фруктов и орехов.

Исходя из определений существующих препятствий, можно сделать вывод, что барьеры – это недопустимые препятствия в рамках ЕАЭС, поскольку они не соответствуют нормам, указанным в законодательных актах ЕАЭС, а так же противоречат основным целям создания ЕАЭС. Ограничения и изъятия – допустимые препятствия. Так, меры, применяемые государствами-членами вследствие отсутствия правового регулирования экономических отношений, т.е. так называемые «пробелы» в законодательстве ЕАЭС, которые в дальнейшем требуется исключить.

В 2016 году ЕЭК провело оценку стран ЕАЭС на предмет наличия препятствий в сфере перемещения товаров, труда и капитала внутри интеграционного объединения, результаты представлены в таблице 9.

Таблица 9 – Количество препятствий, применяемых государствами-участниками в рамках ЕАЭС

Государство	Барьер	Изъятие	Ограничение	Количество препятствий
Республика Армения	2	6	33	41
Республика Беларусь	3	7	33	43
Республика Казахстан	3	8	33	44
Кыргызская Республика	0	7	33	40
Российская Федерация	6	8	37	48

Источник: Аналитический обзор Евр. экономической комиссии. – [www.eurasiancommission.ru](http://www.eurasiancommission.ru)

Препятствия, возникающих в сфере перемещения товаров, лежат в плоскости таможенного регулирования, т.е. в части таможенно-тарифного и нетарифного регулирования. Основные барьеры и ограничения проявляются в техническом, фармакологическом, санитарном, ветеринарном регулировании при перемещении товаров через таможенную границу. Обычно, это связано с тем, что отсутствует регламентация единых требований к применению данных мер нетарифного регулирования во всех странах-участницах ЕАЭС.

Отдельно рассмотрим препятствия, возникающие в таможенно-тарифном регулировании, а именно наличие товаров изъятий из Единого таможенного тарифа ЕАЭС (ЕТТ ЕАЭС), что требует особого внимания с позиции таможенного контроля. Товары-изъятия возникают в процессе разработки правовых основ функционирования таможенного союза. Различие в уровнях развития экономик стран-участниц ЕАЭС, климатических особенностей и исторически сложившихся связей между странами было установлено, что необходимо введения на переходный период изъятий из ЕТТ и других единых мер регулирования в отношении отдельных наименований товаров и транспортных средств. Таким образом, изъятиями являются исключения о неприменении государством-членом общих правил функционирования внутреннего рынка Союза, которые препятствуют либо способны препятствовать свободному движению товаров, услуг, капитала, рабочей силы в рамках функционирования внутреннего рынка ЕАЭС. По своей сути изъятия являются границей интеграции, о которой государства-члены договорились на момент подписания Договора [5].

Условием ввоза товаров по тарифным ставкам, ниже, чем в ЕТТ ЕАЭС, является использования товара только на территории страны, куда товар был ввезен, однако анализ перечней товаров, в отношении которых изъятия применяются, показывает, что могут возникнуть сложности с идентификацией данных товаров. Именно поэтому, в настоящее время особое внимание необходимо уделить изъятиям, так как проблема таких товаров стоит наиболее остро в нашей стране.

Президент РФ В.В. Путин 29 июля 2017 года подписал Федеральный закон от 29 июля 2017 г. 232-ФЗ «О внесении изменений в Федеральный закон «О таможенном регулировании в Российской Федерации»», предоставляющий правительству право вводить запрет на оборот товаров, которые ввозятся другими государствами ЕАЭС по льготным пошлинам. Результатом этого может стать частичное восстановление на границах со странами ЕАЭС таможенного контроля. К товарам, которые подвергнутся таможенному контролю, относится:

1) ввезенные по таможенным ставкам, отличающимся от Единого таможенного тарифа (ЕТТ) ЕАЭС;

2) предназначенные для оборота только на территории конкретного государства союза;

3) товаров из третьих стран, в отношении которых одним из государств ЕАЭС в одностороннем порядке применяются таможенные льготы;

4) товаров, оборотом которых занимаются лица, получившие в конкретном государстве ЕАЭС специальные льготы;

5) товаров из третьих стран, в отношении которых принятые в ЕАЭС меры тарифно-таможенного регулирования не соблюдены.

Новые поправки в законе, очевидно, направлены на ужесточение таможенного администрирования взаимной торговли России со странами ЕАЭС, несмотря на то, что это противоречит целям создания ЕАЭС, как и все препятствия, ограничения и изъятия. Вначале эти исключения возникли как способ адаптации отдельных экономик к правилам работы в рамках Таможенного союза, где действовал единый таможенный тариф. Впоследствии исключения допускались и в целях адаптации экономик к нормам ВТО.

Большая часть изъятий из ЕТТ ЕАЭС были приняты для стран с менее развитой обрабатывающей промышленностью, с целью поддержания их экономик, по средствам импорта товаров по льготным тарифам.

Например, Казахстан на период адаптации к нормам ЕАЭС получил возможность импортировать почти 400 видов товаров по более низким или нулевым таможенным ставкам. Армения после вступления в ЕАЭС получила право на ближайшие 7 лет применять особые ввозные тарифы на ряд молочных продуктов, яйца и мед, а до 2019 г. – на некоторые виды фруктов и орехов. Кроме того, до 2018 г. Ереван может сохранять нулевые ставки на бензин и перейти на единый тариф ЕАЭС лишь в 2020 г. Киргизии, которая присоединилась к Союзу в августе 2015 г., было предоставлено право на таможенные преференции по 300 товарным категориям сроком на пять лет.

Со временем льготные тарифы должны были исчезнуть. Однако после того как Казахстан в прошлом году вступил в ВТО, ситуация лишь усугубилась. Уровень тарифной защиты казахстанской экономики оказался существенно ниже, чем у РФ, который был принят за основу Единого таможенного тарифа ЕАЭС.

Так, Астана обязалась снизить средневзвешенный таможенный тариф с принятого в ЕАЭС уровня в 10,4% до 6,5%, для сельхозтоваров – с 17% до 10,2%, а для промышленных – с 8,7 до 5,6%. Основания предоставления, период действия и количество изъятий в ЕАЭС представлены в таблице 10.

Таблица 10 – Основания предоставления, период действия и количество изъятий в ЕАЭС.

Страна	Основания предоставления тарифных изъятий	Период действия	Количество изъятий из ЕТТ
Армения	О присоединении Республики Армения к Договору о Евразийском экономическом союзе: Договор от 29 мая 2014 г	До 2022	782
Киргизия	Об условиях и переходных положениях по применению Кыргызской Республикой Договора о Евразийском экономическом союзе [Электронный ресурс]: Протокол от 29 мая 2014 года	До 2022	166
Казахстан	Перечень товаров, в отношении которых Республикой Казахстан применяются ставки ввозных таможенных пошлин, более низкие по сравнению со ставками пошлин Единого таможенного тарифа Евразийского экономического союза, и размеров таких ставок пошлин: Решение Совета ЕЭК от 14 октября 2015 г. № 59	Бессрочно	1347

Источник: Аналитический обзор Евр. экономической комиссии. – [www.eurasiancommission.ru](http://www.eurasiancommission.ru)

Если для Армении и Киргизии тарифные изъятия носят временный характер, служат для адаптации экономик в рамках ЕАЭС, то изъятия из ЕТТ для Казахстана вызваны вступлением в ВТО и применяются на бессрочной основе. Данные исключения приносят сложности для действительно свободного обращения това-

ров внутри ЕАЭС и потенциально несут угрозу экономикам стран-членов Союза, создаются неравные условия конкуренции.

Таблица 11 – Размер таможенных пошлин в странах ЕАЭС по некоторым категориям товаров, в отношении которых действуют тарифные изъятия.

Товарная позиция	Ослы	Прочее обваленное мясо крупного рогатого скота, замороженное, прочее	Картофель семенной, свежий или охлажденный	Преформы для изготовления изделий емкостью более 2 л, из пластмасс
	0101 30 000 0	0202 30 900 8	0701 10 000 0	3923 30 901 0
РФ	5%	50%, но не менее 1евро/кг	5%	6.5%
РБ	5%	50%, но не менее 1евро/кг	5%	6.5%
РК	0%	40%*	5%	10%*
КР	5%	50%, но не менее 1евро/кг	0%	0%*
РА	5%	10%*	0%	6.5%

Источник: Аналитический обзор Евр. экономической комиссии. – [www.eurasiancommission.ru](http://www.eurasiancommission.ru)

Вступление этих стран в ВТО происходило на условиях максимального открытия рынков, сокращения субсидий и господдержки внутреннего производства. В результате на внутренний рынок Белоруссии и России через Казахстан, Киргизию и Армению стали поступать большие объемы нелегального экспорта, в том числе контрафактной продукции.

Решением этой проблемы должен стать Таможенный кодекс ЕАЭС, где предусмотрен механизм электронной прослеживаемости товаров, а так же Распоряжение Совета Евразийской экономической комиссии от 17.05. 2017 г. №20 «О проекте Соглашения о механизме прослеживаемости товаров в рамках Евразийского экономического союза».

Согласно данному соглашению определены товары, которые подлежат прослеживанию, а именно все товары, включенные в перечень Евразийской Экономической Комиссии. За исключением товаров, реализованных в рамках рознич-

ной торговли, оборот которых осуществляется в личных, семейных и иных целях, не связанных с осуществлением предпринимательской деятельности, производимые (произведенные) на территориях государств-членов (в том числе продукты переработки, отходы, остатки, полученные в результате совершения операций по переработке в соответствии с условиями помещения товаров под таможенные процедуры, предусмотренными правом Союза) и выпускаемые в соответствии с таможенной процедурой выпуска для внутреннего потребления, предназначенные для официального пользования дипломатическими представительствами и консульскими учреждениями, представительствами государств при международных организациях.

Страны-участницы ЕАЭС должны обеспечивать создание и функционирование национальных систем прослеживаемости. Функционирование национальных систем прослеживаемости основывается на сборе, учете и контроле сведений в электронном виде из:

- 1) деклараций на товары и корректировок деклараций на товары;
- 2) сопроводительных документов (в том числе скорректированных сопроводительных документов);
- 3) документов, подтверждающих основания прекращения прослеживаемости;
- 4) документов, подтверждающих основания возобновления прослеживаемости;
- 5) из документов, получаемых из национальных систем прослеживаемости других государств-членов;
- 6) из иных документов, предусмотренных законодательством государств-членов и (или) правом Союза.

Механизм прослеживаемости товаров в рамках ЕАЭС основывается на электронном обмене информации государствами-членами Союза из национальных систем прослеживаемости. Это позволит снизить риски уклонения от уплаты таможенных платежей, снижения объемов контрабанды и контрафактных товаров поступающих на внутренние рынки государств-членов ЕАЭС, а также послужит



подтверждением законности оборота товаров, при их перемещении во взаимной торговле между государствами-членами.

При контроле товаров изъятий необходимо обратить внимание на успешный пилотный проект по маркировке меховых изделий. Так как он позволил проследить движение от импорта или производства до реализации меховых изделий конечному потребителю, в том числе при трансграничных перемещениях.

На этом примере видно, что целесообразно внедрить подобный механизм маркировки товаров изъятий, с целью пресечения распространения таких товаров на территории других стран участниц ЕАЭС.

### 3 РАЗРАБОТКА РЕКОМЕНДАЦИИ ПО НИВЕЛИРОВАНИЮ ПРЕПЯТСТВИЙ В СФЕРЕ ВЗАИМНОЙ ТОРГОВЛИ В РАМКАХ ЕАЭС

#### 3.1 Проблемы экономической интеграции в рамках ЕАЭС

Одной из важнейших задач для ЕАЭС на ближайшие годы является постепенная унификация и отмена нетарифных барьеров в торговле товарами и услугами. Они существенно усложняют взаимные потоки товаров и услуг между странами ЕАЭС, снижая эффективность общего рынка, препятствуя развитию и кооперации технологичных отраслей.

На пути своего развития интеграционные объединения сталкиваются с проблемами, снижающими фактические результаты интеграционного взаимодействия в сравнении с потенциальными. Данные проблемы интеграционных объединений обусловлены либо несбалансированной моделью реализации интеграционного потенциала (например, недостижимыми целями), либо неэффективными действиями национальных и наднациональных структур по ее реализации.

Можно выделить следующие проблемы развития ЕАЭС:

- отсутствие стратегии интеграционного сотрудничества (модели реализации интеграционного потенциала);
- нерешенные политические, территориальные и национальные конфликты между интегрирующимися странами, затрудняющие конструктивное экономическое взаимодействие;
- неэффективность или несбалансированность стратегии (модели);
- недостаточно невысокий уровень развития инфраструктуры и невозможность в связи с этим реализовать поставленные задачи;
- нехватка финансовых средств для осуществления запланированных проектов;
- отсутствие достаточной политической воли к созданию условий и разработке механизмов для реализации принятых решений, слабость национальных госу-

дарственных структур и институтов и неспособность реализовать принятые решения на практике;

– доминирование в интеграционном объединении интересов одной страны или группы стран;

– ориентация стран, входящих в интеграционное объединение, только на реализацию своих национальных интересов в ущерб договоренностям в рамках объединения, возникновение «конфликтов интересов» при реализации стратегии (модели) и другие.

От эффективного решения данных проблем будет зависеть будущее евразийской интеграции. Вместе с тем взаимосвязанность и взаимозависимость экономик государств – членов требует координации реализации ими антикризисных мер, а также разработки и принятия совместных интеграционных действий, направленных на преодоление сложившейся экономической ситуации с использованием инструментов, определенных Договором о Евразийском экономическом союзе от 29 мая 2014 года.

Учитывая, что основные ориентиры макроэкономической политики государств – членов Евразийского экономического союза призваны решать наиболее важные для экономик государств – членов кратко- и среднесрочные задачи, в период 2015 – 2016 годов они будут направлены на преодоление сложившейся негативной экономической ситуации посредством: обеспечения макроэкономической устойчивости и создания условий для устойчивого развития и восстановления экономического роста.

В условиях активного проявления дестабилизирующих процессов, несущих риски для долгосрочных перспектив устойчивого экономического развития государств – членов, важнейшей задачей является поиск внутренних источников экономического роста, в том числе за счет эффективного взаимодействия экономик государств – членов и реализации интеграционного потенциала Союза.

Создание общего рынка товаров, инвестиций и услуг в Евразийском экономическом союзе позволит увеличить совокупный ВВП всех стран – участниц на чет-

верть к 2020 – 2022 годам. Важнейшей задачей в кратко- и среднесрочной перспективе будет являться также расширение рынков сбыта продукции, производимой в Союзе, поддержание взаимовыгодных экономических отношений с уже сложившимися торговыми партнерами и содействие товарной и географической диверсификации торгово – экономических отношений с третьими странами.

Реализация указанного комплекса мер будет способствовать преодолению государствами – членами последствий негативных экономических явлений, обеспечению восстановления экономик государств – членов и повышению темпов их экономического роста с использованием преимуществ экономической интеграции. Однако на сегодняшний день опасны не только и не столько внешние обстоятельства, сколько во многом неизбежные внутренние проблемы становления Союза.

Главная проблема, по мнению экспертов, заключается в том, что сегодня ЕАЭС напоминает не столько экономический, сколько политический союз, объединяющим фактором которого является Россия, поскольку некоторые страны, например, Армения и Казахстан или Белоруссия и Кыргызстан, практически не взаимодействуют между собой<sup>1</sup>. Следовательно, страны – участницы в целях углубления интеграции должны проводить согласованную политику.

Таким образом, основная проблема, которую необходимо будет решить в самое ближайшее время, – это отсутствие скоординированной и согласованной промышленной и инфраструктурной политики. Необходимо также учитывать, что для успеха ЕАЭС его члены должны понимать, зачем вообще такой союз нужен, необходимо некое общее представление о будущем народов России, Белоруссии, Казахстана, Армении, Кыргызстана. прописаны эти цели непосредственно в Договоре о ЕАЭС.

В первую очередь, речь идет о создании условий для стабильного развития экономик государств – членов в интересах повышения жизненного уровня их населения, стремлении к формированию единого рынка товаров, услуг, капитала и трудовых ресурсов в рамках Союза, а также о всесторонней модернизации, ко-

операции и повышении конкурентоспособности национальных экономик в условиях глобальной экономики. В ближайшей перспективе эффективность ЕАЭС во многом будет зависеть от того, смогут ли лидеры стран – участниц избежать ситуации, при которой экономические проблемы и разногласия по отдельным пунктам перерастут в кризис доверия.

### 3.2 Анализ мероприятий по оптимизации взаимодействия государств – членов ЕАЭС

На сегодняшний день потенциал для преодоления имеющихся сложностей и разногласий у стран участниц ЕАЭС есть. Поэтому, с его точки зрения, главное препятствие, которое сегодня надо преодолеть ЕАЭС – это возможная недальновидность и принесение в жертву средне- и долгосрочных перспектив краткосрочным интересам. Даже при благоприятном раскладе событий быстрого эффекта от евразийской интеграции не стоит ждать. Хотя бы потому, что многие положения Договора о Евразийском экономическом союзе, подписанном 29 мая позапрошлого года, вступят в силу далеко не сразу (некоторые из них – только к 2025 году).

Для достижения максимального положительного эффекта ЕАЭС в перспективе на 10 лет необходимо сделать следующие важнейшие шаги:

- завершить формирование единого рынка товаров и услуг, устранив имеющиеся изъятия;
- максимально ликвидировать и/или унифицировать нетарифные барьеры внутри союза;
- эффективно координировать макроэкономическую политику, включая валютно-финансовые вопросы;
- создать сеть зон свободной торговли и соглашений о торгово-экономическом сотрудничестве.

Реализация этих мер и ряда более узких инициатив (развитие инфраструктуры, промышленной политики, рынка труда, формирование единого пенсионного

пространства, активизация научного и образовательного сотрудничества и т.п.) позволит существенно увеличить эффект от интеграции.

Таким образом, следует отметить, что в государствах ЕАЭС отсутствует единая стратегия интеграционного сотрудничества, вследствие этого между странами-участницами происходит недостаточно эффективное взаимодействие. Именно поэтому правительствами государств – членов разрабатываются и реализуются меры, направленные на преодоление негативных последствий и смягчение воздействия неблагоприятной внешнеэкономической конъюнктуры на национальные экономики.

Постепенная ликвидация барьеров внутри ЕАЭС, минимизация изъятий и ограничений приведут к росту торгово-экономического сотрудничества между странами-партнерами в формате единого рынка. При этом ожидается увеличение взаимной торговли товарами промежуточного назначения, что положительно отразится на эффективности использования национальных ресурсов, уровне их переработки внутри Союза.

Реализация на совместной основе инфраструктурных, промышленных, инновационных и других проектов будет стимулировать рост экспорта и сокращение доли импорта из третьих стран. В долгосрочной перспективе ЕАЭС должен быть активно представлен в складывающейся системе «интеграции интеграций» – во взаимодействии и решении глобальных проблем на уровне интеграционных объединений мира. Это позволит создать определенный «запас прочности» и укрепить экономическую основу государств – членов Евразийского экономического союза.

Дальнейшее развитие евразийской интеграции зависит от того, насколько успешным будет реальная «интеграция снизу» – рост взаимной торговли, трансграничных инвестиций, цивилизованной трудовой миграции. Для этого необходимо создание единых «правил игры» в экономике ЕАЭС.

Конечной целью на перспективу до 2025 года должно стать доведение охвата общего рынка, максимально близкого к 100%. Необходимый и важный процесс

для модернизации и кооперации экономик государств-участников ЕАЭС – ликвидация изъятий из единого рынка. Так, например, стороны договорились о создании до 1 января 2016 года единого рынка фармацевтических и лекарственных средств.

Сформированная в ЕАЭС единая система в этой сфере позволит обеспечить их безопасность и качество, создать оптимальные условия для развития и повышения конкурентоспособности фармацевтической промышленности и медицинских изделий, производимых на территории стран Союза, вывода их на мировой рынок. Рабочая группа Евразийской экономической комиссии по формированию общих подходов к регулированию обращения лекарственных средств в ЕАЭС разработала проект Правил регистрации и экспертизы лекарственных средств для медицинского применения.

В скором времени все безопасные, эффективные и качественные лекарства смогут свободно перемещаться по всей территории союза. Начинается подготовка к созданию общего электроэнергетического рынка. После утверждения ЕЭК концепции формирования единого электроэнергетического рынка будет подготовлен межгосударственный договор. Само создание единого электроэнергетического рынка планируется на 2019 год.

Прорабатывается вопрос создания к 2022 году финансового мегарегулятора ЕАЭС – наднационального финансового института, ответственного за формирование единых правил работы на финансовых рынках союза, соответствующее регулирование и надзор. К 2025 году должен возникнуть единый рынок нефти, газа и нефтепродуктов. Столь отдаленный срок связан с чрезвычайной важностью нефтегазового сектора в формировании национальных бюджетов.

Кроме систем основных рынков Союза, в перспективе развития так же находятся: единый рынок аудиторских услуг ЕАЭС, единое биржевое пространство ЕАЭС, основные направления и этапы реализации согласованной транспортной политики (с 2016 года), создание единой системы доступа к государственным (муниципальным) закупкам в ЕАЭС, осуществляемым в электронном формате (с

2017 года), унификация законодательств государств – членов ЕАЭС по административной и уголовной ответственности за нарушения в сфере конкуренции (с 2018 года), единый рынок подакцизной продукции ЕАЭС (с 2020 года), интегрированный валютный рынок ЕАЭС (с 2023 года), общий финансовый рынок (к 2025 году). В ЕАЭС создается единая система идентификации участников внешнеэкономической деятельности (далее ЕСИТС).

Совет Евразийской экономической комиссии признал целесообразным создание рабочей группы по разработке такой системы. ЕСИТС – одно из обязательных условий формирования инфраструктуры электронного документооборота, обеспечивающего бизнес – процессы в цепях поставок, при осуществлении межведомственного и межгосударственного взаимодействия для целей таможенного контроля товаров и транспортных средств, перемещаемых через таможенную границу союза.

Создание ЕСИТС на единой таможенной территории ЕАЭС позволит обеспечить уникальную идентификацию заинтересованных лиц (в том числе из стран, не входящих в союз) не только в рамках одного государства, но и союза в целом; оптимизировать алгоритмы и повысить эффективность системы управления рисками за счет создания возможности анализа всей цепочки поставки; упростить формы документов, используемых в таможенных целях, структуры и форматы их электронных копий, а также повысить достоверность содержащихся в них сведений.

Кроме того, данная система уменьшит объемы данных, необходимых для сбора, хранения и обработки в электронном виде документов, используемых в таможенных целях, и существенно упростит электронное взаимодействие между таможенными и иными службами государств – членов союза. Целью согласованной промышленной политики в рамках ЕАЭС является ускорение и повышение устойчивости промышленного развития государств – членов ЕАЭС, повышение конкурентоспособности их промышленных комплексов, осуществление эффективного сотрудничества между ними, направленного на повышение инновационной активности, устранение барьеров в промышленной сфере. Для этого утвер-



жден перечень из 19 секторов экономики, приоритетных для промышленного сотрудничества государств-членов ЕАЭС [27].

Организациями государств – членов ЕАЭС создано 9 технологических платформ: «Светодиоды», «Фотоника», «Медицина будущего», «Суперкомпьютеры», «Биотех», «Легкая промышленность», АПК и другие. Подготовлен также проект основных направлений промышленного сотрудничества в рамках ЕАЭС, который размещен для всестороннего обсуждения на сайте ЕЭК. Разработан план мероприятий по обеспечению стимулирования производства и использования моторных транспортных средств с электрическими двигателями в государствах – членах ЕАЭС.

Ведется разработка проектов концепции создания Евразийского инженерингового центра по станкостроению и Положения о формировании и функционировании евразийских технологических платформ, включающего механизмы их финансирования. Странами ЕАЭС сегодня активно создаются совместные предприятия (далее СП). Создано более 5000 российско – казахстанских СП и более 2500 российско – белорусских СП.

В течение последнего четырехлетнего периода, и особенно активно в 2015 году в связи с приобретением Союзом международной правосубъектности после подписания Договора о ЕАЭС, государства – участники ЕАЭС совместно с Комиссией укрепляли влияние Союза на внешнем контуре. Его авторитет и значение на международной арене заметно возросли. Это подтверждается не только расширением Евразийского экономического союза за счет присоединения к нему Республики Армения и Кыргызской Республики, но и ростом интереса к тесному сотрудничеству с ЕАЭС со стороны многих государств мира: Китая, Вьетнама, Израиля, Египта, Индии и других. Важным элементом стратегии экономического сотрудничества ЕАЭС должен стать и прямой диалог между Евразийской и Европейской комиссиями.

Следует отметить, что в случае, если препятствия направлены на защиту внутреннего производителя, их устранение может в краткосрочном периоде отрица-

тельно сказаться на результативности их деятельности и объемах торговли. В то же время, устранение барьеров должно стимулировать производителей повышать конкурентоспособность своей продукции, что в отдаленной перспективе должно дать свои положительные результаты.

Ликвидация барьеров, ограничений и изъятий может быть проведена двумя основными способами: устранение действующего барьера на территории одного государства, либо унификация правил для остальных государств-членов.

## ЗАКЛЮЧЕНИЕ

Таким образом, Евразийский экономический союз относится к числу крупнейших современных международных объединений. Данное интеграционный союз создан с целью реализации его странам – участницам экономического потенциала, создания условий для повышения глобальной конкурентоспособности.

Создание ЕАЭС – серьезное достижение его участников, которое последовало после нескольких этапов интеграции. Единый рынок товаров, услуг, капитала и труда является сердцевинной интеграционного проекта, а Договор о Евразийском экономическом союзе – основным нормативно – правовым документом.

Проведенный анализ интеграционных процессов свидетельствует о получении интегрирующимися странами реального экономического эффекта от интеграции путем достижения поставленных целей. В процессе развития интеграционные объединения встречаются с определенными проблемами, но для достижения максимального положительного эффекта ЕАЭС необходимо завершить формирование единого рынка товаров и услуг, при этом устранив имеющиеся изъятия. При реализации определенных направлений это позволит максимизировать 70 общий эффект от интеграции.

Среди основных проблем: отсутствие скоординированной макроэкономической политики, недостаточно результативное взаимодействие между странами – участницами, внутренние разногласия и торговые споры, неэффективные органы по формированию политики и принятию решений. Вследствие этого правительства государств вырабатывают и реализуют меры для повышения экономической ситуации в странах.

ЕАЭС – наднационального финансового института, ответственного за формирование единых правил работы на финансовых рынках союза, соответствующее регулирование и надзор. К 2025 году должен возникнуть единый рынок нефти, газа и нефтепродуктов.

В целом ожидается, что функционирование Союза приведет к увеличению товарооборота, повышению внутренних и внешних инвестиций и, как следствие, к значительному росту экономики.

## БИБЛИОГРАФИЧЕСКИЙ СПИСОК

1 Таможенный кодекс Евразийского экономического союза – ред. от 01.01.2018.

2 Кодекс Российской Федерации об административных правонарушениях. – ред. от 17.04.2017.

3 Федеральный закон от 27.11.2010 №311-ФЗ «О таможенном регулировании в Российской Федерации» – ред. от 13 июля 2015.

4 Товарная номенклатура внешнеэкономической деятельности Евразийского экономического союза. – ред. от 17.03.2017.

5 Приказ ФТС России от 20.05.2016 № 1000 «Об утверждении Инструкции о действиях должностных лиц таможенных органов при реализации системы управления рисками».

6 Приказ ФТС России от 18.06.2014 № 1125 «Об объявлении решений одиннадцатого заседания Объединенной коллегии таможенных служб государств-членов Таможенного союза».

7 Приказ ФТС России от 01.09.2014 № 1679 «Об утверждении Инструкции о порядке проведения исследований объектов и (или) документов при осуществлении таможенного контроля».

8 Решение Высшего Евразийского экономического совета от 16 октября 2015 г. № 30 «Об утверждении перечня секторов (подсекторов) услуг, по которым формирование единого рынка услуг в рамках Евразийского экономического союза будет осуществлено в соответствии с планами либерализации (в течение переходного периода)».

9 Бабурин, С.Н. Территория государства: правовые и геополитические проблемы. М., 1997. – 172 с.

10 Бляхман, Л.С. Структурные реформы и экономическая интеграция: Опыт и проблемы СНГ. / Бляхман, Л.С., Кротов //М.И. СПб. – 1996. – 82 с.

11 Гришина, О.А. Проблемы и перспективы евразийской интеграции (на примере ЕАЭС) / О.А. Гришина, С.Г. Евсюков, Устюжанина Е.В.// – 2012 – С.34

12 Гришина, О.А. Проблемы и перспективы евразийской интеграции (на примере ЕАЭС) // Вестник Российского экономического университета имени Г.В. Плеханова. – 2016. – № 1 (85). – С. 151.

13 Иришев, Б.К. ЕАЭС на старте / Б.К. Иришев, М.М. Ковалев / Белорусская думка. – 2015. – № 1 – С. 56 – 65.

14 Карабчук, Т.С. Возрастная и территориальная дифференциация экономических интеграционных настроений населения в странах постсоветского пространства / Т.С. Карабчук, А.А. Моисеева, О.А. Гуркина / Евразийская Экономическая Интеграция. – 2015. – № 4 (29) – С. 19 – 24.

15 Кнобель, О.А. Евразийский экономический союз: перспективы развития и возможные препятствия // Вопросы экономики. – 2015. – № 3 – С. 87 – 108

16 Ковалев, В.Е. Евразийская экономическая интеграция: современное состояние и перспективы развития // Уральский государственный экономический университет. – 2015. – № 1 – С. 6 – 12

17 Кундрюков, С. С. Проблемные аспекты управления в рамках переходного периода к Евразийскому экономическому союзу // Научно – методический электронный журнал «Концепт». – 2015. – № 24 – С. – 45

18 Максимчук, Н.В. Хроника региональной интеграции за I квартал 2015 года // Евразийская Экономическая Интеграция. – 2015. – № 2 (27) – С. 14.

19 Мансуров, Т. А. Евразийская экономическая интеграция: опыт и перспективы // Экономические стратегии. – 2015. – № 4 – С. 19 – 27.

20 Мансуров, Т. А. Развитие евразийской интеграции: ЕврАзЭС, Таможенный союз, Единое экономическое пространство. Проблемы управления // Минск: Академия управления при Президенте Республики Беларусь. – 2012. – № 2 (43) – С. 13 – 17.

21 Мансуров, Т.А. Становление и развитие евразийской интеграции // Международная экономика. – 2013. – № 12 – С. 6 – 12.

22 Мигранян, А.А. Агрегированная модель оценки конкурентного потенциала стран ЕАЭС // Евразийская Экономическая Интеграция. 2015. – № 4 (29). – С. 35 – 60.

23 Морозова, Г. В. Россия в рамках Евразийской интеграции // Молодой ученый. – 2015. – №3 – С. 456 – 459.

24 Нарышкин, С.Е. О перспективах Евразийской экономической интеграции // Проблемы современной экономики. – 2013. – № 3 (47) – С. 15

25 Нигматуллин, Н.З. Экономические приоритеты Евразийской интеграции // Проблемы современной экономики. – 2013. – № 3 (47) – С. 15.

26 Пантелеев, А.А. Оценка интеграционного потенциала экономик государств – членов Евразийского экономического союза: концептуальные и методологические подходы / А.А. Пантелеев, Ю.Ю., Р.Ш. Чалая Байболотова /Евразийская Экономическая Интеграция. – 2015. – № 2 (27) – С. 12 – 25.

27 Стародубцева, Е.Б. Проблемы и перспективы развития инфраструктуры ЕАЭС // Экономические науки. – 2015. – № 10 – С. 139 – 142.

28 Столбовская, А. Г. Итоги существования Евразийского экономического сообщества // Молодой ученый. – 2015. – №10 – С. 806 – 809.

29 Таказова, М.Т. Международная экономическая интеграция и проблемы ее развития в России // Современные проблемы науки и образования. – 2013. – № 1 – С. 15 – 42.

30 Аналитический обзор Евразийской экономической комиссии. Об итогах внешней торговли товарами Евразийского экономического союза. – [http://www.eurasiancommission.org/ru/act/integr\\_i\\_makroec/dep\\_stat/tradestat/analytic\\_s/Documents/Analytics\\_E\\_201612.pdf](http://www.eurasiancommission.org/ru/act/integr_i_makroec/dep_stat/tradestat/analytic_s/Documents/Analytics_E_201612.pdf)

31 Аналитический обзор Евразийской экономической комиссии. Об основных социально – экономических показателях государств – членов Евразийского экономического союза. –

[http://www.eurasiancommission.org/ru/act/integr\\_i\\_makroec/dep\\_stat/econstat/Documents/Analytics/indicators201712.pdf](http://www.eurasiancommission.org/ru/act/integr_i_makroec/dep_stat/econstat/Documents/Analytics/indicators201712.pdf)



## ПРИЛОЖЕНИЯ

### ПРИЛОЖЕНИЕ А

Распоряжение Евразийского межправительственного совета

от 7 марта 2017 г. № 1

«О состоянии взаимной торговли между государствами - членами  
Евразийского экономического союза в 2015 – 2016 годах»

1. Правительствам, центральным (национальным) банкам государств - членов Евразийского экономического союза принять к сведению доклад Евразийской экономической комиссии «О состоянии взаимной торговли между государствами - членами Евразийского экономического союза в 2015 – 2016 годах» (прилагается в качестве информационного материала).

2. Евразийской экономической комиссии докладывать ежегодно Евразийскому межправительственному совету о состоянии взаимной торговли между государствами членами Евразийского экономического союза.

3. Настоящее распоряжение вступает в силу с даты его опубликования на официальном сайте Евразийского экономического союза.

Члены Евразийского межправительственного совета:

От Республики Армения

От Республики Беларусь

От Республики Казахстан

От Республики Кыргызстан

От Российской Федерации