

**МИНИСТЕРСТВО НАУКИ И ВЫСШЕГО ОБРАЗОВАНИЯ РОССИЙСКОЙ ФЕДЕРАЦИИ**  
**Федеральное государственное автономное образовательное учреждение высшего образования**  
**«Южно-Уральский государственный университет (национальный исследовательский университет)»**  
**Высшая школа экономики и управления**  
**Кафедра «Экономическая теория, региональная экономика, государственное и муниципальное управление»**

**ДОПУСТИТЬ К ЗАЩИТЕ**

**Заведующий кафедрой, д.э.н., профессор**

\_\_\_\_\_/ В.С. Антонюк /

«\_\_\_» \_\_\_\_\_ 2020 г.

**Анализ и оценка деятельности органов местного самоуправления по реализации молодежной политики**  
**(на примере Администрации г. Копейска)**

**ВЫПУСКНАЯ КВАЛИФИКАЦИОННАЯ РАБОТА**

**ЮУрГУ – 38.03.04.2020. 009 ВКР**

**Руководитель, к.э.н., доцент каф. ЭТГМУ**

\_\_\_\_\_/ А.С. Лапо /

«\_\_\_» \_\_\_\_\_ 2020 г.

**Автор**

**студент группы ЭУ – 538**

\_\_\_\_\_/ Е.С. Ипатов /

«\_\_\_» \_\_\_\_\_ 2020 г.

**Нормоконтролер, ст.препод.каф. ЭТГМУ**

\_\_\_\_\_/ Сурова Т.С. /

«\_\_\_» \_\_\_\_\_ 2020 г.

**Челябинск 2020**

## АННОТАЦИЯ

Ипатов Е.С. Анализ и оценка деятельности органов местного самоуправления по реализации молодежной политики (на примере администрации г. Копейска). – Челябинск: ЮУрГУ, ЭУ – 538, 78 с., 17 ил., 15 табл., библиогр. список – 32 наим., 14 л. плакатов ф. А4.

В теоретической части проекта рассматривается сущность и цели молодежной политики на муниципальном уровне, особенности реализации молодежной политики, предлагается методика анализа и оценки деятельности органов местного самоуправления по реализации молодежной политики.

В практической части проводится анализ деятельности администрации по реализации молодежной политики, проводится оценка реализации муниципальных программ в сфере молодежной политики, разрабатываются основные направления и рекомендации по совершенствованию деятельности администрации г. Копейска в области молодежной политики, дается оценка мероприятиям по совершенствованию деятельности администрации г. Копейска в области молодежной политики.

## ОГЛАВЛЕНИЕ

ВВЕДЕНИЕ.....	7
1 ТЕОРЕТИЧЕСКИЕ ОСНОВЫ АНАЛИЗА И ОЦЕНКИ ДЕЯТЕЛЬНОСТИ ОРГАНОВ МЕСТНОГО САМОУПРАВЛЕНИЯ ПО РЕАЛИЗАЦИИ МОЛОДЕЖНОЙ ПОЛИТИКИ	
1.1 Сущность и цели молодежной политики на муниципальном уровне..	11
1.2 Особенности реализации молодежной политики на муниципальном уровне.....	17
1.3 Методика анализа и оценки деятельности органов местного самоуправления по реализации молодежной политики.....	21
2 АНАЛИЗ И ОЦЕНКА ДЕЯТЕЛЬНОСТИ ОРГАНОВ МЕСТНОГО САМОУПРАВЛЕНИЯ ПО РЕАЛИЗАЦИИ МОЛОДЕЖНОЙ ПОЛИТИКИ (НА ПРИМЕРЕ АДМИНИСТРАЦИИ Г. КОПЕЙСКА)	
2.1 Анализ деятельности администрации по реализации молодежной политики.....	27
2.2 Анализ функционирования и оценка эффективности организационной структуры администрации Долгодеревенского сельского поселения.....	34
3 РАЗРАБОТКА РЕКОМЕНДАЦИЙ ПО СОВЕРШЕНСТВОВАНИЮ РЕАЛИЗАЦИИ МОЛОДЕЖНОЙ ПОЛИТИКИ ОРГАНАМИ МЕСТНОГО САМОУПРАВЛЕНИЯ (НА ПРИМЕРЕ АДМИНИСТРАЦИИ Г. КОПЕЙСКА)	
3.1 Основные направления и рекомендации по совершенствованию деятельности администрации г. Копейска в области молодежной политики.....	55
3.2 Оценка мероприятий по совершенствованию деятельности администрации г. Копейска в области молодежной политики.....	59
ЗАКЛЮЧЕНИЕ.....	68

БИБЛИОГРАФИЧЕСКИЙ СПИСОК.....	71
ПРИЛОЖЕНИЯ	
Приложение А – Опрос среди молодежи.....	75
Приложение Б – Цели, задачи и показатели Программы «Молодежи Копейска».....	77
Приложение В – Общий объем финансирования (местный бюджет).....	78

## ВВЕДЕНИЕ

Актуальность темы. В России в последние годы возросло внимание общественности к проблемам молодежи. Нынешнее положение большей части молодых россиян вызывает серьезную тревогу. В молодежной среде продолжается социальное расслоение. Возникают трудности с трудоустройством и получением достойной и хорошо оплачиваемой работы. Утеря равных шансов на получение образовательных, медицинских, социально-бытовых и других социальных услуг, возрастающее различие взглядов среди молодежи по мировоззренческим, политическим и культурным вопросам, рост преступности, распространение наркомании – все это ведет к духовному и экономическому обнищанию подрастающего поколения, его нравственной и физической деградации. Такая ситуация требует формирования и реализации эффективной молодежной политики, направленной на решение проблем молодежи, обеспечение активного участия молодых граждан в социально-экономическом развитии России.

Условиями формирования ответственности молодежи за будущее государства являются: расширение демократического участия молодежи в развитии общества; искоренение нищеты и значительного социально-экономического неравенства; расширение прав детей и молодых граждан в политической и экономической областях и обеспечение их представительства на всех уровнях принятия решений; оказание поддержки информационному обеспечению, большей наглядности и отчетности в вопросах управления, а также при принятии решений по экономическим и социальным вопросам.

Сегодня молодежь испытывает на себе все трудности современного периода трансформации социально-экономических систем. Чтобы они выросли здоровыми, грамотными и успешными людьми, им необходима поддержка – методическая, организационная, материальная, моральная.

Признанной формой организации взаимодействия поколений стала сегодня молодежная политика. Причем, ее результативность прямо связана со способностью осуществлять ее, как много субъектную, с использованием на всех уровнях управления механизмов социального партнерства, а также широким привлечением к ее выработке и реализации самой молодежи.

На муниципальном уровне молодежная политика характеризуется совокупностью целей и мер, которые принимаются органами местного самоуправления для создания и обеспечения гарантий и условий самореализации личности молодых людей и развития молодежных инициатив, движений и объединений.

Муниципальная молодежная политика выступает в роли важнейшего инструмента для формирования, развития и активного использования молодежного потенциала. При осуществлении молодежной политики в муниципальных образованиях используются отраслевые органы местной власти, на которые в соответствии с п. 34 ст. 16 Федерального закона от 06.10.2003 № 131-ФЗ (ред. от 02.08.2019) «Об общих принципах организации местного самоуправления в Российской Федерации» (с изм. и доп., вступ. в силу с 01.09.2019), которые занимаются организацией и осуществлением мероприятий по работе с детьми и молодежью. Начиная с 2003 года, в муниципальных образованиях процесс осуществления молодежной политики происходит на основе программно-целевого метода, происходит сотрудничество органов местного самоуправления, учреждений и организаций всех форм собственности, общественных объединений, широкое привлечение внебюджетных финансов, внедрение новых управленческих технологий.

Молодое поколение рассматривают в качестве гаранта социально-экономической стабильности, будущего индивидуального выживания, а также как общего стратегического ресурса развития общества.

Основные проблемы, которые возникают при осуществлении молодежной политики, делают тему нашей работы, как никогда, актуальной на сегодняшний день.

Объект исследования – является администрация г. Копейска.

Предмет исследования – процесс формирования и реализации молодежной политики администрация г. Копейска.

Цель – теоретико-методический анализ и оценка деятельности по ее совершенствованию на примере Копейского городского округа.

Задачи исследования:

1) рассмотреть сущность и цели молодежной политики на муниципальном уровне;

2) изучить особенности реализации молодежной политики на муниципальном уровне;

3) разработать методику анализа и оценки деятельности органов местного самоуправления по реализации молодежной политики;

4) проанализировать деятельности администрации по реализации молодежной политики;

5) дать оценку реализации муниципальных программ в сфере молодежной политики;

6) разработать основные направления и рекомендации по совершенствованию деятельности администрации г. Копейска в области молодежной политики;

7) провести оценку эффективности мероприятий по совершенствованию деятельности администрации г. Копейска в области молодежной политики.

Для выполнения работы использована специальная литература, связанная с формированием и реализацией молодежной политики, статьи из периодических изданий, посвященные данному вопросу, фактический материал, полученный в результате прохождения преддипломной практики в отделе по делам молодежи администрации г. Копейска.

В процессе работы над темой использованы такие методы научного исследования, как сравнительный метод, аналитический метод, метод экономико-статистического анализа.

Практическая значимость результатов исследования заключается в их направленности на решение важнейших проблем формирования и реализации молодежной политикой в г. Копейске, в работе были предложены мероприятия по совершенствованию формирования и реализации молодежной политики в г. Копейске.



# 1 ТЕОРЕТИЧЕСКИЕ ОСНОВЫ АНАЛИЗА И ОЦЕНКИ ДЕЯТЕЛЬНОСТИ ОРГАНОВ МЕСТНОГО САМОУПРАВЛЕНИЯ ПО РЕАЛИЗАЦИИ МОЛОДЕЖНОЙ ПОЛИТИКИ

## 1.1 Сущность и цели молодежной политики на муниципальном уровне

В Российской Федерации на сегодняшний день существует большое количество министерств и ведомств, которые в той или иной степени принимают решения о судьбе молодого поколения. Именно молодежь в сложившейся социально-экономической обстановке является наиболее незащищенной и подверженной радикальным различным и экстремистским идеям, как свидетельствуют источники литературы. Есть смысл говорить о необходимости воздействия на молодое поколение с целью формирования физически и морально развитого индивида. Проанализировав понимание отдельными авторами «молодежи», можно дать одно общее определение (таблица 1) [14].

Таблица 1 – Авторские определения «молодежи»

Автор	Определение
В.Т.Лисовский	поколение людей, проходящих стадию социализации, усваивающих, а в более зрелом возрасте уже усвоивших, образовательные, профессиональные, культурные и другие социальные функции; в зависимости от конкретных исторических условий возрастные критерии молодёжи могут колебаться от 16 до 30 лет
И.С. Кон	социально-демографическая группа, выделяемая на основе совокупности возрастных характеристик, особенностей социального положения и обусловленных тем и другим социально-психологических свойств. Молодость как определенная фаза, этап жизненного цикла биологически универсальна, но ее конкретные возрастные рамки, связанный с ней социальный статус и социально-психологические особенности имеют историческую природу и зависят от общественного строя, культуры и свойственных данному обществу закономерностей социализации
Д.Никольский	это особая социально-демографическая группа, переживающая период становления социальной зрелости, положение которой определено социально-экономическим состоянием общества
Боряз	является специфической общественной группой, для которой характерны не только определенные возрастные границы, но и определенное познание (присвоение природы и сущности) общества и его закономерностей.

Источник: составлено автором.

Молодежь – это социально-демографическая группа общества, выделяемая на основе совокупности характеристик, особенностей социального положения и обусловленных теми или другими социально-психологическими свойствами, которые определяются уровнем социально-экономического, культурного развития, особенностями социализации в российском обществе.

В зависимости от качества реализации этих функций, как свидетельствуют источники литературы, молодежь может явиться фактором, как ускорения, так и торможения общественного развития. Это зависит от того, насколько молодежь [15]:

- знает, разделяет и принимает цели и задачи государственного и общественного развития, связывает с ними свои жизненные перспективы;
- обладает необходимыми качествами (физическими, личностными, образовательными, профессиональными) для решения поставленных задач;
- обеспечена необходимыми ресурсами и возможностями для активного включения в решение задач повышения конкурентоспособности страны, как свидетельствуют источники литературы [15].

Объектом государственной молодежной политики являются граждане Российской Федерации (включая иностранных граждан и лиц без гражданства) в возрасте от 14 до 30 лет, молодые семьи, а также молодежные объединения.

К ее субъектам относятся государственные органы и их должностные лица, молодежные объединения и ассоциации, а также сами молодые граждане, как свидетельствуют источники литературы.

Муниципальная молодежная политика – это совокупность целей и мер, принимаемых органами местного самоуправления в целях создания и обеспечения условий и гарантий для самореализации личности молодого человека и развития молодежных объединений, движений, инициатив [15].

С 2003 года молодежная политика в муниципальных образованиях осуществляется на основе программно-целевого метода, как свидетельствуют источники литературы, что предполагает объединение усилий органов местного

самоуправления, учреждений и организаций всех форм собственности, общественных объединений, широкое привлечение внебюджетных финансов, внедрение новых управленческих технологий.

Муниципальная молодежная политика реализует основные задачи государственной молодежной политики и предполагает поэтапные действия в следующих основных направлениях, как следует из источников литературы [17]:

- обеспечение соблюдения прав молодежи;
- обеспечение гарантий в сфере труда и занятости молодежи;
- содействие предпринимательской деятельности молодежи;
- поддержка молодой семьи;
- гарантированное предоставление социальных услуг;
- поддержка талантливой молодежи;
- формирование условий, направленных на физическое и духовное развитие молодежи;
- поддержка деятельности молодежных и детских объединений;
- вовлечение молодежи в социальную практику и ее информирование о потенциальных возможностях развития;
- интеграция молодых людей, оказавшихся в трудной жизненной ситуации, в жизнь общества;
- создание условий для более полного включения молодежи в социально-экономическую, политическую и культурную жизнь государства и общества, говорится в литературе;
- воспитание молодых граждан в духе патриотизма, уважения общепризнанных принципов и норм международного права;
- расширение возможностей молодых граждан в выборе жизненного пути, достижении личного успеха;
- профилактика асоциальных явлений и экстремизма в молодежной среде;
- поддержка и развитие молодежных общественных объединений;
- поддержка и развитие молодежных совещательных органов;

– развитие международного молодежного сотрудничества.

Муниципальная молодежная политика выступает важнейшим инструментом формирования, развития и активного использования потенциала молодого поколения.

В муниципальных образованиях государственная молодежная политика проводится через отраслевые органы местной власти, на которые в соответствии с п. 34 ст. 16 Федерального закона от 06.10.2003 № 131–ФЗ (ред. от 02.08.2019) «Об общих принципах организации местного самоуправления в Российской Федерации» (с изм. и доп., вступ. в силу с 01.09.2019) возложены функции по организации и осуществлению мероприятий по работе с детьми и молодежью говорится в документе [2].

Осуществляя государственные полномочия по реализации муниципальной молодежной политики, органы местного самоуправления в праве издавать акты по вопросам реализации государственных полномочий; направлять обоснованные предложения в орган, обладающий полномочиями по составлению и исполнению бюджета, в части уточнения соответствующего норматива в случае изменения в течение финансового года ожидаемых объемов расходов на осуществление государственных полномочий по сравнению с утвержденными нормативами, говорится в источниках литературы; вносить в установленном порядке предложения в органы государственной власти по принятию, изменению нормативных правовых актов, регулирующих вопросы в области государственной молодежной политики, говорится в экономической литературы. А также получать в органах государственной власти консультативную и методическую помощь по вопросам осуществления переданных государственных полномочий [21].

Определяя для себя молодежную политику, как кадровую политику будущего, вложение сил и средств в будущее, муниципальные власти видят стратегическую цель в создании условий для реализации и развития потенциала молодежи, повышения уровня ее конкурентоспособности во всех сферах общественной жизни.

При этом главная задача – не поддерживать молодежь города, пишет литература, а, наоборот, организовать работу молодежи на благо города, то есть превратить молодежь в одну из творческих сил городского развития.

Муниципальная молодежная политика, как известно, обеспечивает конструктивное использование огромного потенциала молодежи и превращается в ресурс для решений городских проблем. Если молодые люди будут востребованы, получат перспективы самореализации в сегодняшней трудной жизни, то будут достигнуты два значимых прорыва: во-первых, будет дан дополнительный импульс социально-экономическому развитию города, а во-вторых, молодежь обретет жизненные надежды, и это главный путь преодоления негативных явлений в молодежной среде [21].

Цели муниципальной молодёжной политики представим на рисунке 1.



Рисунок 1 – Цели муниципальной молодежной политики

Молодежная политика призвана объединить государственные и негосударственные ресурсы, адресно направить их в соответствии с указанными

приоритетами и максимально увеличить вклад молодежи в успех и конкурентоспособность страны, как следует из известных источников. Одновременно цель и приоритеты государственной молодежной политики взаимоувязаны с основными направлениями социально-экономического развития Российской Федерации и предполагают межведомственный характер их достижения [22].

Учитывая тенденции социально-экономического и общественно-политического развития России в перспективе, государственная молодежная политика в Российской Федерации и, в особенности, в каждом муниципальном образовании должна реализовать три приоритета [22]:

- 1) вовлечение молодежи в социальную практику и ее информирование о потенциальных возможностях развития;
- 2) развитие созидательной активности молодежи;
- 3) интеграция молодых людей, оказавшихся в трудной жизненной ситуации, в жизнь общества.

На муниципальном уровне, как правило, осуществляются целевые комплексные программы, направленные на решение многих проблем молодежи в целом, а также на поддержку талантливой молодежи (в виде грандов, премий) и стимулирования повышения уровня знаний молодежи. Особое внимание уделяется сохранению и повышению нравственных и культурных достижений школьной и студенческой молодежи, совершенствованию системы эстетического воспитания молодых граждан. Таким образом, перспективы развития государственной молодежной политики показывают, что комплексные и целевые программы в этой сфере позволяют определить конкретные меры с оптимальным и рациональным расходованием средств федерального, республиканского и местного бюджетов в соответствии с целями и задачами достижения социально значимых результатов в конкретном направлении молодежной политики. Для более детального изучения проблем, связанных с государственной молодежной

политикой, оказалось, что при управлении молодежной политикой используется ориентированный на программу подход.

## 1.2 Особенности реализации молодежной политики на муниципальном уровне

Сегодняшняя ситуация в молодежной среде неоднозначна. С одной стороны, оказалось, что происходит существенное изменение в самосознании значительной части молодежи.

Она все больше осознает свою роль и значение для общества, считая особое отношение к себе безусловным долгом государства, хотя и не полагается на него, а полагается в основном на собственные силы. С другой стороны, в условиях самого сильного социального расслоения значительная часть молодежи является наиболее преступной средой. Криминальный мир и незаконный бизнес активно втягивают молодежь в антиобщественную и преступную деятельность, как следует из источников литературы. Кроме того, среди молодежи уже сформировалась апатия, бездеятельность и социальная зависимость.

Молодые люди находятся в ситуации вынужденной независимости, а их общественные объединения, призванные отстаивать интересы молодежи - слабые, разрозненные, непредставительные, а значит, и не реальные силы. В то же время существуют еще две крупные социальные слои молодежи. Во-первых, это молодые люди с очень высокой частотой инерции в мышлении и поведении, которые не готовы и плохо подготовлены к самоопределению своих жизненных перспектив и к практическим действиям. Во-вторых, это часть молодых людей, которые в силу особых условий (состояние здоровья, неблагополучная семья, криминальный опыт и другие причины) оказались в положении, которое не позволяет в полной мере использовать собственные силы и ресурсы для продуктивных действий на основе собственной жизни [23].

Учитывая исключительное значение проблемы молодежи для судьбы народа и страны, необходимо учитывать постоянный и всеобъемлющий интерес, внимание, заботу и поддержку государства по отношению к молодежи одним из приоритетов в сфере государственной социальной политики, на наш взгляд. Такой подход является ключом к социальному процветанию и прогрессу.

Государственная молодежная политика представляет собой сложную структуру, которая включает в себя многие элементы, такие, как образование, здравоохранение, патриотическое воспитание, социальная защита и обеспечение молодежи и молодых семей, а также культурно-развлекательные мероприятия. Для каждого элемента разрабатываются специальные программы федерального, регионального и муниципального уровней, которые наиболее точно отражают существующую проблему в этой сфере и ее качественное решение. Этот метод в управлении называется программным, как выяснилось из источников литературы. Изучение любого объекта, особенно сложного и неоднозначного планирования, должно начинаться с его точного определения.

Особенностью реализации молодежной политики на муниципальном уровне является программное планирование и управление, основанное на ориентации мероприятий на достижение поставленных целей. Программное планирование построено на логической схеме «цели – пути – средства – средства». В управлении программным обеспечением главное не сложившаяся организационная структура, а управление программными элементами, программные действия, создание адресной комплексной программы [25].

Целевая комплексная программа, как правило, представляет собой проектно-адресный документ, увязывающий действия различных организаций и соисполнителей, независимо от их ведомственного подчинения с точки зрения сроков проведения этапов работы и выделенных ресурсов, как мы узнали при рассмотрении темы этой работы. Целевой метод использует машину теории графиков. Его особенностью является строительство двух графиков - целевого дерева и ресурсного дерева. В результате этих расчетов определяются ключевые



программы, на которые необходимо направить наибольшие силы и ресурсы. Оценка и выбор возможных вариантов программы производится по различным критериям (минимальная стоимость или время реализации программы в фиксированных конечных точках) с помощью специальных методов (например, программной матрицы) [25].

Сначала определяются цели, которые необходимо достичь, затем определяются пути их осуществления, а затем изложены более подробные пути и средства. В итоге, став перед собой несколько целей, организатор разрабатывает программу действий по их достижению. Из этого следует, что особенностью этого метода планирования является не только прогнозирование будущих состояний системы, но и составление конкретной программы для достижения желаемых результатов. То есть программный метод, как выяснилось из источников литературы, планирования является «активным», позволяет не только наблюдать за ситуацией, но и влиять на ее последствия, что отличает его от большинства других методов.

Из положений, обсуждавшихся выше, следует, что ключевой концепцией программного планирования является программа. Программа представляет собой комплекс мер по реализации стратегий. В свою очередь, система стратегий и целей, достигнутых с их помощью, является планом.

Программное управление — это метод управления, в котором менеджер разрабатывает механизм управления и реализации, сроки и состояние промежуточных значений процесса.

Дерево цели представляет собой диаграмму, показывающую принадлежность к общим (общим) целям программы. Программно-целевой метод используется при формировании бюджетов всех уровней. Программно-целевой метод составления бюджета со структурированной системой кодирования каждой программы и рутины, в отличие от существующей системы проектного бюджета, позволяет формировать финансовый документ таким образом, чтобы он был направлен не только на содержание учреждения, но и на реализацию конкретных

целей. Это, в свою очередь, решает стратегическую задачу предоставления населению не только информации, сколько денег было получено и сколько было потрачено, но и того, сколько и какое качество услуг было предоставлено потребителю.

Муниципальные целевые программы представляют собой комплексные программы, направленные на решение основных или частных социально-экономических проблем конкретного муниципального образования; представляют собой часть федеральных, региональных или самоподдерживающихся программ.

Цели муниципальных программ, как выяснилось из источников литературы, такие:

- создание правовых, социально-экономических условий для выбора молодыми гражданами жизненного пути, реализации своих программ (проектов) в сфере государственной молодежной политики Российской Федерации, социального развития, самореализации и участия молодых граждан в общественной деятельности;

- образование и образование молодежи, защита их прав и законных интересов;

- реализация социально значимых инициатив, общественно полезной деятельности молодежи, молодежных и детских общественных объединений;

- содействие социальному, культурному, духовному и физическому развитию молодежи;

- предотвращение дискриминации в отношении молодых граждан по признаку возраста;

- создание условий для более инклюзивной молодежи в социально-экономической, политической и культурной жизни общества;

- дать возможность молодому человеку выбрать свой жизненный путь, добиться личного успеха.

### 1.3 Методика анализа и оценки деятельности органов местного самоуправления по реализации молодежной политики

Как нами было отмечено в предыдущих пунктах настоящей работы, молодежь выступает главным субъектом образования семьи и демографических процессов. Молодежь не является саморазвивающейся системой, но обусловлена существующими социально-экономическими и политическими условиями. Молодое поколение несет ответственность за настоящее и будущее своего государства. Ответственность молодого поколения реализуется на основе развития и трансформации их системы ценностей и норм и их реализации в деятельности, как выяснилось из источников литературы, способствуют возрождению России.

Целью исследования является анализ текущего состояния молодежной политики на муниципальном уровне – выявление основных проблем, волнующих молодежь, при оценке осведомленности молодежи о мерах, применяемых Департаментом по делам молодежи Копейска.

Объектом исследования является молодежь Копейска.

Основная гипотеза заключается в том, что, несмотря на реализацию основных направлений муниципальной молодежной политики в городе Копейске, молодежь продолжает испытывать недовольство и остается ряд молодежных проблем, которые не решаются на должном уровне.

Дополнительная гипотеза – основные проблемы молодежи города Копейска: проблемы, связанные с трудоустройством, малым бизнесом, жильем для молодых семей; слабо развитый досуг.

Для подтверждения или опровержения основных и дополнительных гипотез мы выдвинули следующие задачи исследования:

– проанализировать состояние молодежной политики на муниципальном уровне с помощью целевых комплексных программ и их реализации;

- выяснить основные проблемы, волнующие молодежь, с помощью анкеты экспертов и респондентов;
- оценить уровень информированности молодежи о мерах, принимаемых для решения проблем молодежи в Копейске;
- подтвердить анкетой проблемы молодых людей в Копейске, выдвинутые в гипотезе;

Предложим рекомендации по решению проблем молодежи в анкете.

Мы соберем последовательность оценок эффективности управления молодежной политикой в администрации Копейска:

Изучение системы управления молодежной политикой (опрос).

Анализ существующих программ на муниципальном уровне. Оценка эффективности и эффективности реализации молодёжной политики в Копейске.

Опрос молодежи – населения г. Копейска в возрасте 14-30 лет (таблицы 2,3, Приложение А).

Таблица 2 – Логическая структура инструментария

п/п	Операциональные понятия	Индикаторы	Тип шкалы измерения	Номер вопроса
1	Возраст	Количество лет	Интервальная	1
2	Род занятий	Наименование	Номинальная	2
3	Оценка осведомленности о проводимых мероприятиях	Критерии оценки	Номинальная	3, 5
4	Оценка частоты осведомления о проводимых мероприятиях	Критерии оценки	Номинальная	4
5	Оценка готовности респондентов принять участие в событиях	Факт готовности	Номинальная	6
6	Мнение респондента о вопросе	Оценка мнения	Свободное построение ответа	7
7	Мнение респондента об эффективности	Индивидуальная оценка эффективности	Номинальная	8
8	Членство в организации	Факт членства	Номинальная	9
9	Мнение респондента о развитии сферы досуга	Индивидуальная оценка мнения	Номинальная	10

## Окончание таблицы 2

п/п	Операциональные понятия	Индикаторы	Тип шкалы измерения	Номер вопроса
10	Оценка удовлетворенности жилищными условиями	Оценка мнения	Номинальная	11
11	Мнение респондентов об изменениях в культурной среде	Индивидуальная оценка мнения	Номинальная, построение ответа	12
12	Мнение респондентов о проблемах в малом бизнесе	Индивидуальная оценка мнения	Номинальная	13
13	Оценка респондентами уровня образовательных услуг	Критерии оценки	Номинальная	14
14	Препятствия при трудоустройстве	Индивидуальная оценка мнения	Номинальная	15
15	Рекомендации	Индивидуальная оценка мнения	Номинальная	16

Источник: составлено автором.

Сопряженность задач исследования и вопросов в анкете представим в таблице 3.

Таблица 3 – Сопряженность задач исследования и вопросов в анкете

Задачи исследования	Вопросы анкеты
1	1, 2
2	6, 9
3	3, 4, 5, 7
4	8, 10, 12
5	11, 13, 14, 15
6	16

Источник: составлено автором.

Долю молодежи в численности всего населения муниципального образования рассчитаем по формуле:

$$K_1 = M / Ч_{\text{ОБЩ}} * 100 \%, \quad (1)$$

где М – общая численность молодежи муниципального образования;

Ч<sub>ОБЩ</sub> – общая численность городского населения.

Долю молодежи систематически занимающейся физкультурой и спортом по месту жительства рассчитываем по формуле:

$$K = Чс / М * 100 \%, \quad (2)$$

где Чс – численность молодежи, систематически занимающейся физкультурой и спортом по месту жительства;

М – общая численность молодежи муниципального образования.

Нами предлагаемая методика анализа представлена на рисунке 2.



Рисунок 2 – Алгоритм результативности молодежной политики в муниципальном образовании – городе Копейске

Долю молодежи, охваченной организованными формами культурных мероприятий:

$$K = Чк / М * 100 \%, \quad (3)$$

где Чк – численность молодежи, охваченной организованными формами культурных мероприятий;

М – общая численность молодежи муниципального образования.

Темпы роста рассчитываем по формуле:

$$T = (O_i - O_0) / O_0 * 100 \%, \quad (4)$$

где  $O_i$  – численность в отчетном периоде;

$O_0$  – численность в базисном периоде.

Методология позволит проанализировать и оценить деятельность органов местного самоуправления по реализации молодежной политики администрацией Копейска в следующей главе.

Выводы. Молодежная политика на муниципальном уровне является подсистемой социальной политики, которая, в свою очередь, определяется стратегической целью развития муниципального образования в целом. Механизм реализации молодежной политики включает в себя, как следует из источников литературы по теме этой работы: законодательство, финансирование, мероприятия и программы.

Существует четыре системные модели молодежной политики: консервативная (адаптация); социально-идеологические (образовательные); социально-патерналистский (развивающийся); участие общественности и самоуправление (интеграция).

Особенностью реализации молодежной политики на муниципальном уровне является программное планирование и управление, основанное на ориентации мероприятий на достижение поставленных целей. Программное планирование построено на логической схеме «цели – пути – средства – средства».

В управлении программным обеспечением главное управление программными элементами, программные действия, создание адресной комплексной программы. Решение сложных проблем, стоящих перед государственной молодежной политикой при реализации ее процессов, обычно начинается со строительства «дерева целей», которое достигается путем организации и проведения определенного комплекса мероприятий.

Задача состоит в том, чтобы найти этот комплекс, определить конкретных исполнителей и установить сроки. Для этого «дерево» кажется «наложенным» на реальную среду, в результате чего найдена необходимая информация и составлена конкретная программа работы.



## 2 АНАЛИЗ И ОЦЕНКА ДЕЯТЕЛЬНОСТИ ОРГАНОВ МЕСТНОГО САМОУПРАВЛЕНИЯ ПО РЕАЛИЗАЦИИ МОЛОДЕЖНОЙ ПОЛИТИКИ (НА ПРИМЕРЕ АДМИНИСТРАЦИИ Г. КОПЕЙСКА)

### 2.1 Анализ деятельности администрации по реализации молодежной политики

Нынешняя политика региональных властей способствует созданию условий для повышения качества жизни населения и требует развития системы управления социально-экономическим развитием муниципалитетов.

Формирование эффективной системы управления развитием муниципальных образований и поиск рациональных путей решения проблем местного социально-экономического развития становится неотложной задачей государственной муниципальной администрации, о чем свидетельствуют источники изученной литературы на тему этой работы. Поскольку репродукция человека и создание всей инфраструктуры жизнеобеспечения и жизнеобеспечения является основной составляющей социально-экономического развития любой территории, можно считать, как источники изученной литературы, что основы стратегического управления развитием муниципальных образований обязательно связаны с созданием условий, обеспечивающих достойную жизнь человека, его уровень и качество. Структура Молодежного отдела (рисунок 3).



Рисунок 3 – Структура отдела по делам молодежи

Основными задачами Отдела являются [27]:

- формирование основ молодежной политики и оказание помощи в ее реализации;
- координация деятельности ведомств, общественных объединений и других структур по реализации молодежной политики на территории городского округа;
- информационное обеспечение управлений и других структур, работающих с молодежью;
- участие в разработке и осуществлении мер по укреплению правовых, организационных, социально-экономических условий для гражданского становления и социальной самореализации молодежи.

Для достижения задач Отдел выполняет функции [27]:

- разрабатывает положения об основных направлениях молодежной политики в городском округе;
- организует исследования текущих проблем молодежи в городских районах;
- участвует в оказании социально-психологической, педагогической и юридической помощи молодым людям, которые находятся в трудной жизненной ситуации в городском округе;
- наряду с другими службами она разрабатывает и осуществляет программы временной занятости несовершеннолетних в течение года и летом, содействуя ориентации молодежи, их занятости и занятости в городских районах;
- участвует в развитии движения трудовых подростков и студенческих групп в городском округе;
- участвует в организации летней практики для студентов и учащихся образовательных учреждений городского округа;
- реализует меры по реализации городских, областных программ, направленных на решение проблем социальной и правовой защиты молодежи в городском округе;
- участие в гражданстве и патриотизме, а также духовном и физическом развитии молодежи городского округа;

– содействие правовому воспитанию молодежи посредством молодежной деятельности, координация деятельности по делам молодежи, а также проведение информационно-организационных мероприятий в городском округе;

– участие в разработке и реализации целевых программ по предупреждению безнадзорности и правонарушений несовершеннолетних, предупреждению экстремизма в молодежной среде города;

– участвует в работе Комиссии по делам несовершеннолетних и защите их прав городского округа;

– обеспечивает информационную и организационную поддержку и координацию в деле предотвращения безнадзорности и преступности несовершеннолетних и молодежи, социальных учреждений, клубов и других учреждений города;

– организация информационно-методической поддержки молодежных и детских общественных объединений, общественных учреждений, фондов и других учреждений и организаций, участвующих в реализации мероприятий молодежной политики в городском округе;

– поддержка талантливой молодежи, молодых семей в городском округе;

– участвует в организации любительского искусства, краеведения, туризма, технического творчества и массового спорта в городском округе;

– готовит в установленном порядке к рассмотрению главой городского округа и Собранием депутатов предложения по финансированию деятельности в сфере молодежной политики.

Проведем опрос на основании составленного опросника (Приложение А), оценку дадим в пункте 2.2 настоящей работы.

Далее проанализируем опыт разработки муниципальных целевых программ, которые имеют место быть на основании программ регионального значения.

SWOT-анализ молодежной политики КГО представлен в таблице 4.

Таблица 4 – SWOT-анализ молодежной политики администрации г. Копейска

<p style="text-align: center;"><b>СИЛЬНЫЕ СТОРОНЫ</b></p> <p>Молодежные проекты реализуются при поддержке местных властей. В реализации молодежных проектов есть контакты с бизнес-структурами. Есть Отдел молодежи.</p>	<p style="text-align: center;"><b>СЛАБЫЕ СТОРОНЫ</b></p> <p>Рост безработицы среди молодежи в городе. Ухудшение здоровья городской молодежи. Снижение удовлетворенности населения работой муниципальных властей в области молодежной политики. Низкая вовлеченность молодежи в процессы местного самоуправления.</p>
<p style="text-align: center;"><b>ВОЗМОЖНОСТИ</b></p> <p>Рост показателей физкультуры и спорта среди молодежи - это обустройство спортивных площадок для проведения массовых спортивных мероприятий круглый год. Изучение мнений и проблем молодежи с помощью опросов, проведения форумов. Реклама мероприятий молодежной политики на местном телевидении.</p>	<p style="text-align: center;"><b>УГРОЗЫ</b></p> <p>Рост пассивности молодежи. Отток талантливых и одаренных молодых людей в крупных городах и за рубеж. Сокращение числа специалистов, работающих в молодежной политике. Угроза алкоголизма, курения табака, наркомании.</p>

Источник: составлено автором по данным отдела по делам молодежи администрации г. Копейска

Постановлением Правительства Челябинской области от 18.12.2017 № 666-п утверждена государственная программа Челябинской области «Повышение эффективности реализации молодежной политики в Челябинской области» на 2018-2020 годы», целью которой является развитие и реализация потенциала молодежи в интересах России. Основным результатом реализации государственной молодежной политики должно стать улучшение социально-экономического положения молодежи Челябинской области для расширения их участия в социально-экономической жизни страны.

Средства федерального и областного бюджетов, выделенные на реализацию программ, находятся под постоянным контролем.

Предложения готовятся ежегодно для каждой проблемы в регионе. Местные органы власти готовят ежегодные доклады о реализации программ (рисунок 4).

Каждая муниципальная целевая программа имеет свои цели, выбраны пути и методы реализации программы, составлен график всех этапов разработки программы. На каждом этапе программы осуществляется контроль.



Рисунок 4 – Схема управления программами

Одним из приоритетов в социально-экономической сфере является улучшение условий жизни молодых семей и повышение уровня их жизни для лиц в возрасте до 35 лет. Программа «Доступное жилье для молодых семей» (2017–2021 годы). Молодая семья получает государственную поддержку для улучшения жилищных условий через муниципальное образование.

Что касается софинансирования, то они поступают из федерального бюджета в полном объеме в течение финансового года.

Основной целью программы является улучшение условий жизни молодых семей за свой счет, за счет средств местного и областного бюджетов, а также дополнительное финансирование из внебюджетных фондов.

Финансирование муниципальной целевой программы осуществляется за счет средств муниципального образования и федеральных средств на условиях софинансирования.

Для участия в государственных программах в молодой семье необходимо выполнить следующие условия:

Зарегистрированный брак.

Возраст мужа и жены не должен превышать 35 лет (в этом возрасте утрачено право на получение пособия).

Ранее право на льготы не использовалось.

В отличие от других льготных категорий, молодой семье не выдается сертификат или сертификат для подтверждения статуса. Это должно быть подтверждено при подаче заявления на получение пособий или для включения в государственные программы.

Федеральные льготы для молодых семей. Пока у молодой семьи нет детей, она может рассчитывать только на одну меру социальной поддержки со стороны государства – частичную компенсацию расходов на покупку жилья. В соответствии с Государственной программой «Обеспечение доступным и комфортным жильем и коммунальными услугами граждан Российской Федерации» (утверждена Постановлением Правительства Российской Федерации от 30.12.2017 № 1710) молодая семья имеет право:

– купить квартиру на первичном или вторичном рынке недвижимости с компенсацией 30–35 % расходов (при отсутствии детей 30 %, а если есть хотя бы один ребенок – 35 %);

– построить дом с привлечением подрядной организации или самостоятельно с компенсацией 30–35 % расходов;

– оплатить первоначальный взнос при покупке квартиры в ипотеку (размер субсидии также составит до 35 %);

Направлять средства господдержки на оплату кредитных обязательств, возникших до 2017 года.

Для того, чтобы реализовать это пособие, семья должна быть в муниципальной очереди на жилье. С учетом региональных доплат максимальная субсидия может достигать 40 %.

Региональные льготы для молодой семьи в Копейске. Субъекты Российской Федерации внедряют механизм субсидирования молодых семей путем получения и распределения средств из федерального бюджета. Помимо участия в федеральной жилищной программе, регионы могут ввести дополнительные льготы:

- обеспечение молодой семье земельным участком на льготных условиях;
- ввести дополнительные субсидии на 35%;
- обеспечить семью участком лесного фонда для безвозмездной заготовки древесины для строительства дома.

Право на другие региональные льготы будет возникать только после рождения детей в семье. Законы субъекта Российской Федерации могут содержать ограничение на минимальный срок пребывания по месту получения льгот до 5 лет. Право на участие в программе «Молодая семья доступного жилья» предоставляется только один раз. Участие в Программе является добровольным.

Оценку дадим в пункте 2.2 настоящей работы.

Муниципальная программа «Молодежь Копейска». Сроки реализации программы: 2017–2023 годы. Осуществление социальной самореализации молодежи предусматривает программными мероприятиями следующие этапы [27]:

- 1 этап – 2019 год;
- 2 этап – 2020 год;
- 3 этап – 2021 год.

В городском округе заложены организационные основы государственной молодежной политики, разработаны механизмы ее реализации.

Ожидаемые окончательные результаты муниципальной программы.

В результате реализации программы она должна быть реализована к 2023 году:

- увеличить число молодых людей в возрасте от 14 до 30 лет, проживающих в муниципальном образовании, принявших участие в патриотических мероприятиях в муниципальном образовании, на 100 человек;

– увеличить на 8 % долю молодых людей в возрасте от 14 до 30 лет, проживающих в муниципальном образовании, которые приняли участие в мероприятиях, направленных на повышение правовой грамотности и избирательной деятельности в муниципальном образовании;

– увеличение на 100 молодых людей в возрасте от 14 до 30 лет, проживающих в муниципальном образовании, которые приняли участие в образовательной, интеллектуальной и творческой деятельности в муниципальном образовании;

– увеличить число молодых людей в возрасте от 14 до 30 лет, проживающих в муниципальном образовании, занимающихся волонтерской деятельностью, волонтерством и поиском, на 40 человек;

– увеличение числа детских и молодежных общественных организаций и объединений на 4 единицы;

– увеличить общее количество мероприятий в муниципальном образовании во всех сферах муниципальной программы на 8 единиц;

– увеличить число молодых людей в возрасте от 14 до 30 лет, проживающих в муниципальном образовании, которые приняли участие в мероприятиях во всех областях муниципальной программы, на 800 человек.

Мы дадим оценку в пункте 2.2 этой работы.

## 2.2 Оценка реализации муниципальных программ в сфере молодежной политики

Опрос был составлен таким образом, чтобы получить сведения обо всех аспектах жизни молодежи и о вопросах и проблемах, тревожащих молодежь города Копейска.

По возрасту были выделены три основные группы: от 14 до 17 лет – 21,6 %, от 18 до 23 лет – 48,8 %, от 24 до 30 лет – 29,6 %.

Большая доля респондентов в возрасте 18-23 лет, это зависит от того, что они наиболее активно шли на контакт, в то время, как респонденты группы 29-30 лет



чаще отказывались от ответа, мотивируя нехваткой свободного времени и нежеланием делиться своими мыслями о существенных для них проблемах. Выявлялся род занятий респондентов.

Были получены следующие данные – учатся 56 %, работают 32 %, совмещают работу и учебу 10 %, ничем не занимаются 2 % (рисунок 5).

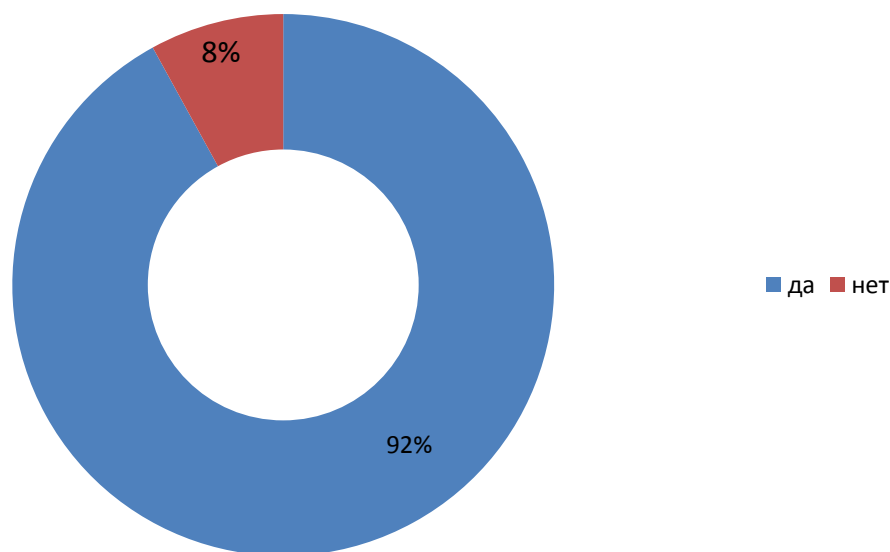


Рисунок 5 – Интересуетесь ли Вы событиями, происходящими в Вашем городе?

Для взрослой молодежи происходит процесс получение второго высшего образования, но основную массу здесь представляют школьники и студенты. Совмещение работы и учебы происходит не только у студентов, но и у школьников старших классов, но, конечно, процент невысок, так как школьникам и студентам дневной формы обучения сложно найти место работы.

На вопрос «Интересуетесь ли Вы событиями, происходящими в Вашем городе?» утвердительно ответило 92 %, отрицательно только 8 % (рисунок 5).

О заинтересованности в событиях и мероприятиях, происходящих в городе, ответило большинство, что, по нашему мнению, положительно характеризует

работу органов управления процессом реализации направлений молодежной политики в городе. Ответ «часто» был дан студенческой молодежью, так как именно в этой группе молодые люди по ряду причин интересуются событиями, происходящими в городе и районе. В то время как ответ «никогда» дала взрослая молодежь, чьи интересы сконцентрированы на работе и молодой семье (рисунок 6).

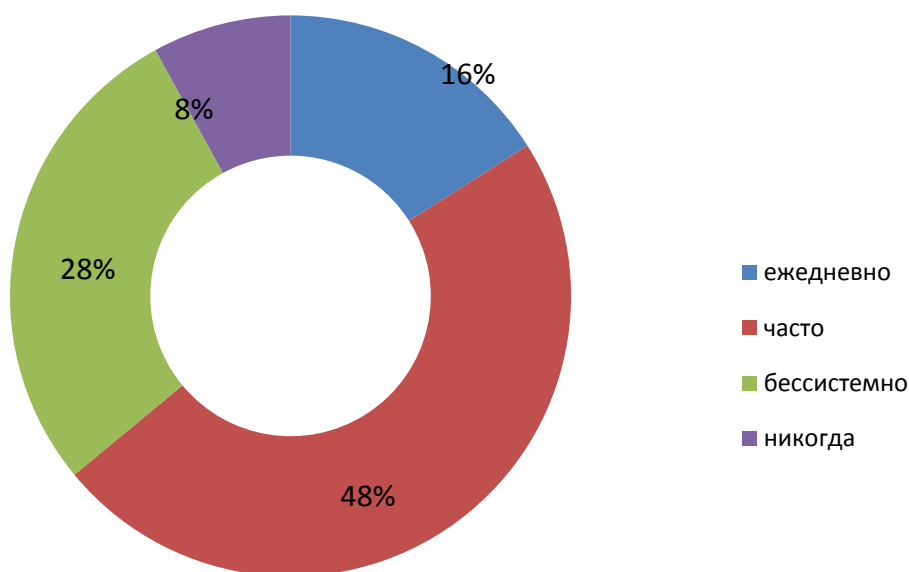


Рисунок 6 – Как часто Вы интересуетесь событиями, происходящими в Вашем городе?

Реклама была наиболее распространенным вариантом получения новых данных о событиях и событиях, происходящих в городе и районе.

Газеты, молодежные журналы, теле- и радиопрограммы, брошюры, баннеры, объявления, плакаты – все это создано для пропаганды, отсюда молодежь рисует большую часть информации, полученной от внешнего мира.

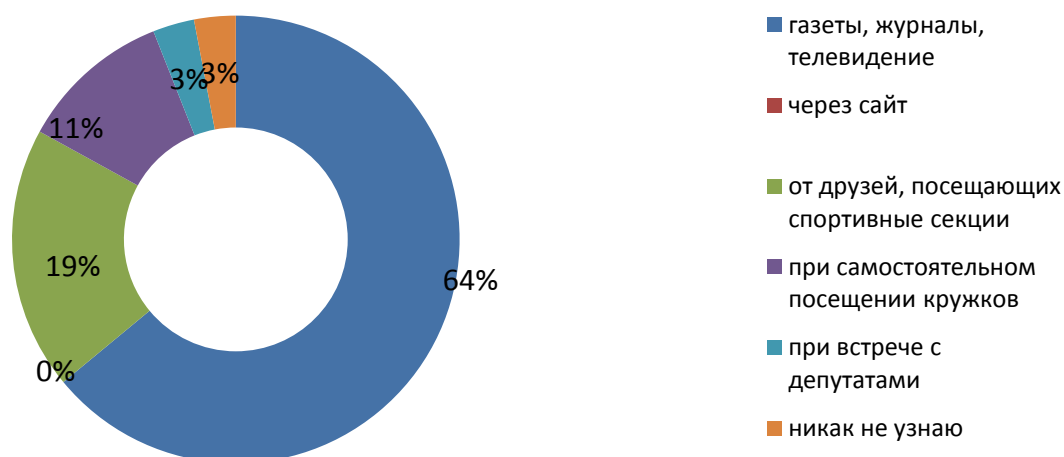


Рисунок 7 – Как Вы чаще всего узнаете о новых событиях, происходящих в Вашем городе?

Правильное преподнесение рекламы молодежных мероприятий и мероприятий может принести наибольший эффект в реализации молодежных целевых программ на муниципальном уровне.

Следующий вариант – посещение официального сайта администрации Копейска никто не выбрал, ведь адрес сайта известен только тем, кто в нем интересуется, а молодые люди зачастую не осознают его существования.

Варианты третьего и четвертого показывают, что их собственное участие в любых мероприятиях, мероприятиях или посещениях секций не всегда означает, что участники знают обо всех молодежных кампаниях. Она также нуждается в рекламе и работе для PR. Встреча с депутатами и другими представителями власти чаще всего присуща пожилой молодежи, в то время как школьники и студенты чаще всего не посещают такие встречи, соответственно не получают информацию из этого источника (рисунок 7).

Ответы на вопрос как часто Вы участвуете в событиях своего города представлены на рисунке 8.

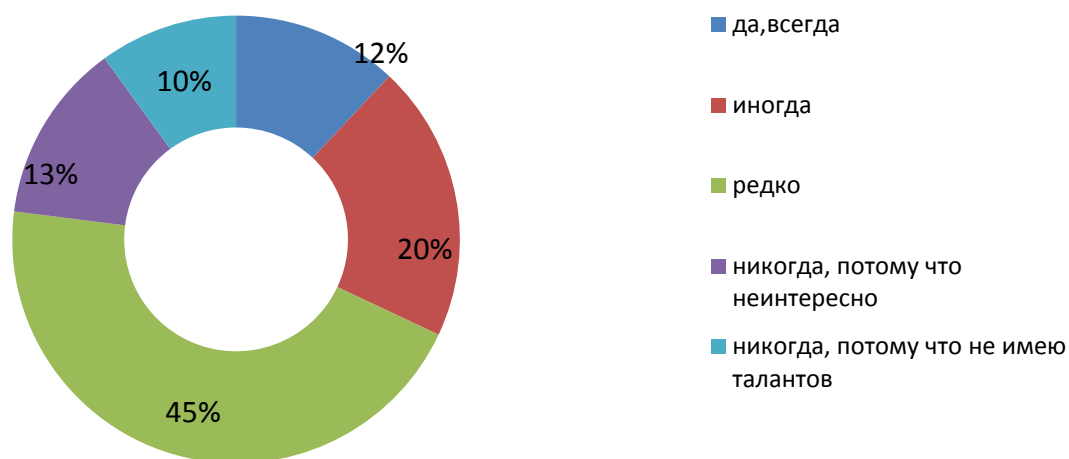


Рисунок 8 – Как часто Вы участвуете в событиях своего города?

Вариант «да, всегда» был выбран теми респондентами, которые посещают какие-либо секции или группы по интересам, они часто наиболее осведомлены о молодежной жизни города. Опция «редко участвует, в основном зрительская» имеет наибольшее количество ответов, потому что даже если молодые люди узнают о каких-либо соревнованиях или мероприятиях, они все равно редко участвуют в этом процессе. В последние годы победители конкурса получают хорошие призы, что способствует развитию многих видов спорта. Ответ «иногда» показывает, что молодые люди часто не находят времени для физических упражнений или творческой деятельности из-за их высокой рабочей нагрузки или работы.

Два варианта ответа на вопросы «никогда, потому что это не интересно» и «никогда, потому что у меня нет таланта» получили примерно одинаковое количество голосов.

Но в целом они становятся и без того угрожающей статистикой неспособности молодежи общаться и адаптироваться (рисунок 8).

Вопрос на свободное построение ответа: «Скажите, что для Вас значит понятие «молодежная политика»? Ответили «не знаю» 44 % респондентов. Более или менее точное определение дали 27 % респондентов, в основном – студенты и

старшие школьники, остальные 29 % ответили довольно расплывчато. Из этого следует, что сами молодые люди смутно представляют себе, что такое «молодежная политика» и с какой целью она реализуется. Следует проводить ликбез о правах и обязанностях молодежи, о Программах, реализуемых для повышения благосостояния молодых людей.

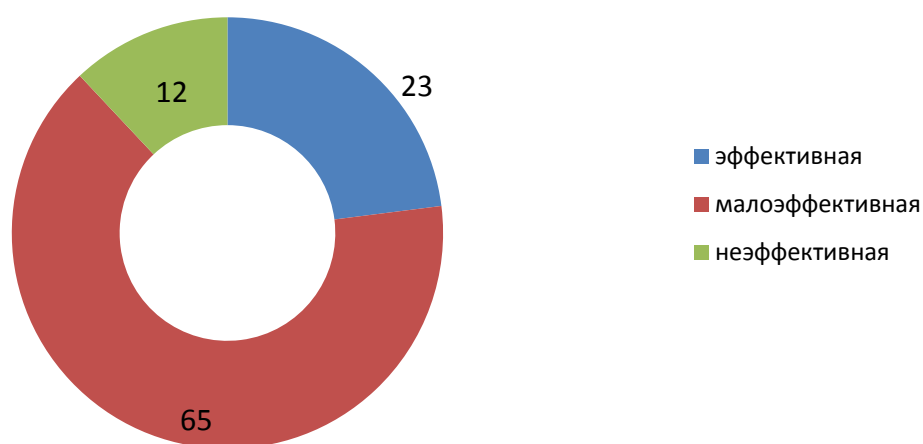


Рисунок 9 – Эффективна ли молодежная политика, реализуемая в г. Копейске?

Ответ на этот вопрос строго индивидуальный, так как у каждого из респондентов есть комплекс личных проблем, решение которых реализуется через различные направления молодежной политики и комплексные целевые программы. Мероприятия назвали эффективными четверть респондентов, социальную помощь получали те сегменты молодежи, для которых были разработаны эти программы. Однако 65% респондентов назвали молодежную политику неэффективной, а это значит, что некоторые проблемы решены, но не все (рисунок 9). Здесь большую роль играет личный интерес каждого молодого человека к решению личных трудностей, а также социальная грамотность и информирование общественности о реализации целевой программы. Неэффективной молодежную политику города Копейска считают 12 % опрошенных – скорее всего, они входят в группу лиц, никак не заинтересованных в политической и социальной жизни молодого поколения города.

Вопрос «Как Вы считаете, развита ли сфера досуга?» получил следующие ответы: «да, сфера досуга развита» – 19 %, «слабо развита» – 60 %, «совсем не развита» – 21 % – респондентов считают, что свое свободное время в городе провести негде, что является не совсем верным, потому что различных бесплатных досуговых организаций в городе и районе не достаточно.

Большинство респондентов отметили низкий уровень организации досуга, для этого есть причины: малобюджетные и бесплатные организации часто работают на энтузиазм организаторов и участников, не стремясь получить материальные блага, и, соответственно, плохо отвечают требованиям современной молодежи.

Они либо нуждаются в дополнительных бюджетных вливаниях (на ремонт помещений, приобретение дополнительного оборудования), либо помощь со стороны тех, на кого направлена их деятельность – молодежь.

Следующие вопросы были заданы в попытке сформулировать конкретные проблемы и получить разумные логические ответы, чтобы определить, что беспокоит молодежь города Копейска сегодня.

Положительный отклик на удовлетворение дали школьники и некоторые учащиеся, живущие с родителями и не нуждающиеся в улучшении жилищных условий в ближайшем будущем. Неудовлетворенными в своих условиях жизни являются молодые люди, которые создали семью, которая нуждается в дополнительном отдельном жилье.

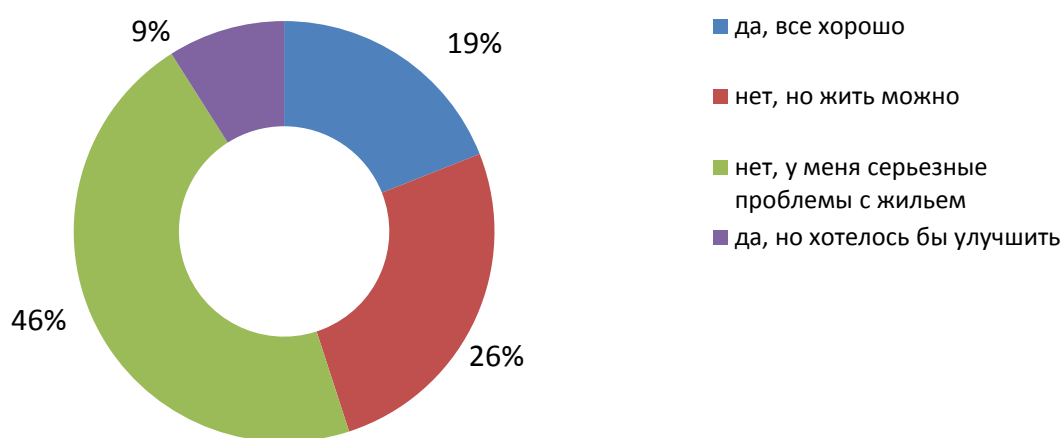


Рисунок 10 – Удовлетворены ли Вы своими жилищными условиями?

Именно для этих семей действует программа «Доступное жилье для молодых семей», основная цель, которой заключается в оказании государственной поддержки молодым семьям путем предоставления субсидий на приобретение строящегося жилья или вторичного жилья (рисунок 10).



Рисунок 11 – Что бы Вы хотели изменить в культурной жизни своего города?

Студенты и школьники выступали за расширение развлечений, в то время, как взрослая молодежь, желала всестороннего совершенствования мероприятий (рисунок 11).

Небольшое число респондентов предложили добавить бесплатные спортивные секции, которые в последнее время пользуются спросом у молодежи (восточных единоборств, скалолазания и другие).

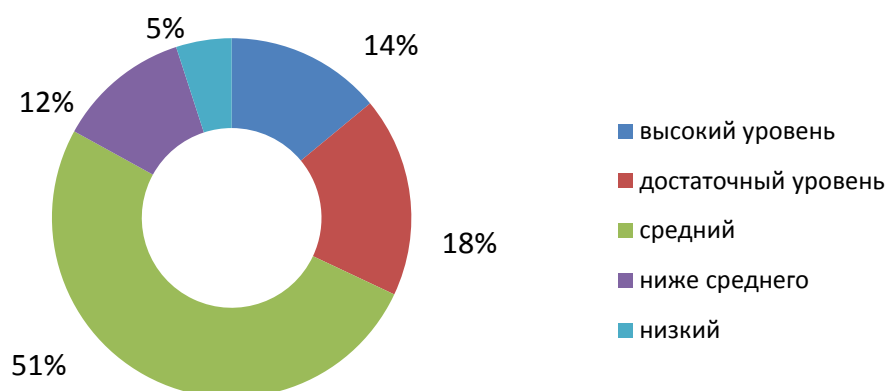


Рисунок 12 – Как Вы оцениваете уровень образования в городе Копейске?

Как бы то ни было, судя по ответам наших респондентов, проблемы, связанные со сферой образования тревожат не только молодежь (рисунок 12).

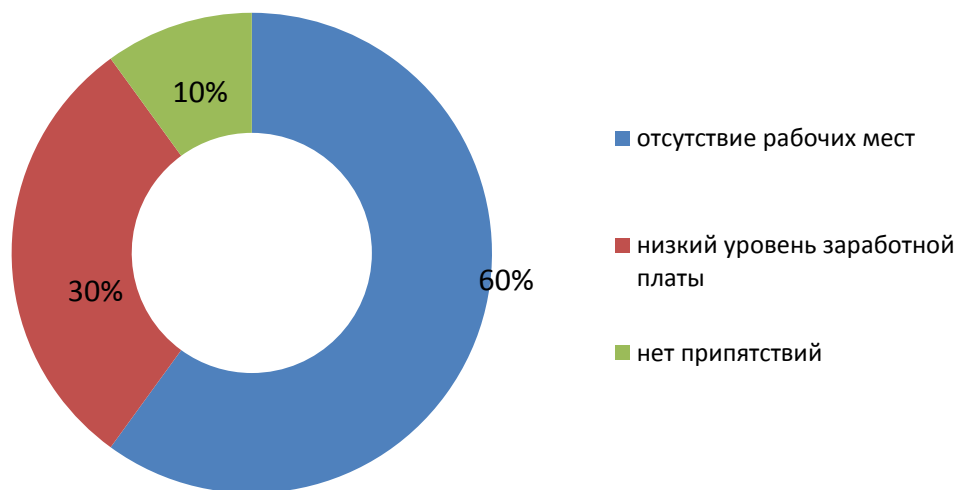


Рисунок 13 – Как Вы считаете, какие препятствия для молодежи существуют при трудоустройстве в городе Копейске?

Наибольшим препятствием при приеме на работу респонденты считают то, что работодатели неохотно нанимают молодых людей без практического опыта работы в данной области, которому чаще всего неоткуда взяться – многие студенты заканчивают учебные заведения, не проработав по специальности ни одного дня. Для решения этой проблемы было разработано много программ за рубежом, например, во Франции – программа «Новые услуги, новые рабочие места», целью которой было предоставление постоянных рабочих мест молодым людям без трудового опыта, а Закон «О равенстве шансов» обязывает компании всех форм собственности ежегодно принимать на работу сотрудников моложе 25 лет, даже если последние не имели опыта работы по специальности.

Следующей проблемой респонденты называли отсутствие рабочих мест. В составе ищущих работу молодежь в возрасте 14-29 лет составляет 69 %. Но, даже при наличии рабочих мест, существует такое понятие как низкий уровень престижа профессии (к таким профессиям обычно относят учителей общеобразовательных школ, младших воспитателей, дворников, сборщиков



мусора и других). Молодежь предпочитает не занимать подобные рабочие места также и из-за низкой заработной платы (рисунок 13).

Социальное неравенство в сфере занятости означает, что мигранты, беженцы, крупные или беременные женщины, инвалиды не нанимаются на работу из-за того, что заявитель имеет перечисленные характеристики. Конечно, согласно Конституции РФ, все граждане равны перед законом в своих стартовых возможностях, но работодатели чаще пользуются своими льготами и стараются не нанимать таких работников. Социальное неравенство в сфере занятости означает, что мигранты, беженцы, крупные или беременные женщины, инвалиды не нанимаются на работу из-за того, что заявитель имеет перечисленные характеристики. Конечно, согласно Конституции РФ, все граждане равны перед законом в своих стартовых возможностях, но работодатели чаще пользуются своими льготами и стараются не нанимать таких работников.

Таким образом, во время исследования были подтверждены выдвинутые в программе исследования гипотезы о том, что молодежь города Копейска тревожат немало проблем:

- низкий уровень образования;
- слабое развитие досуга и проведения свободного времени;
- проблемы, связанные с трудоустройством несовершеннолетних, не имеющих стажа подростков и студенческую молодежь;
- низкая информированность молодежи о культурной жизни города;
- нехватка жилья для молодежи и неудовлетворительные жилищные условия для молодых семей.

Проанализировав результаты исследования, можно прийти к выводу, что проблемы затрагивают все области жизни молодежи Копейска.

Для большинства из них были разработаны специальные целевые комплексные программы, которые уже реализуются или рассчитываются быть реализованы в ближайшее время. Проведем их оценку.

За период реализации программы «Молодой семье – доступное жилье» обеспечены 42 молодых семьи.

В период с 2017 года по 2021 год будет осуществляться компенсация части ежемесячного платежа по ипотечным жилищным кредитам участникам социальной (льготной) ипотеки.

Финансирование мероприятий программы осуществляется за счет средств областного и городского бюджетов.

В рамках этой программы приобретено 22 квартиры для детей-сирот и детей, оставшихся без попечения родителей, а также тех, в том числе и для детей. Финансирование подпрограммы осуществляется из федерального бюджета.

За отчетный период было выдано 32 государственных жилищных сертификата.

Таблица 5 – Количество семей граждан, отнесенных к отдельным категориям, состоящих на учете на улучшение жилищных условий за период 2017–2019 гг.

Категории граждан	Количество семей, состоящих на учете		
	2017	2018	2019
Дети-сироты	200	220	247
Участники ликвидации последствий радиационных аварий и катастроф	9	7	8
Граждане, уволенные с военной службы и приравненные к ним лица	12	17	21
Граждане, выезжающие из районов Крайнего Севера	3	6	12
Молодые семьи, признанные нуждающимися в улучшении жилищных условий в установленном порядке	142	210	315
Вынужденные переселенцы	36	58	72
Семьи, проживающие в аварийном фонде	66	112	155
Ветераны Великой Отечественной войны	8	7	8
Участковые уполномоченные милиции (полиции)	5	12	19
Граждане, участвующие в федеральных и региональных ипотечных программах	16	18	23
Итого	497	667	880

Источник: составлено автором по данным отдела по делам молодежи администрации

Выдано 20 льготных целевых кредитов на приобретение (строительство) жилья для молодых семей, 1 субсидия. В рамках реализации обязательств по программе процентная ставка по ранее выданным льготным жилищным кредитам будет возмещена до 2021 года.

По состоянию на 01.01.2020 года на учете в качестве нуждающихся в улучшении жилищных условий состоят 880 семей.

Количество семей граждан, отнесенных к отдельным категориям, состоящих на учете на улучшение жилищных условий за период 2017–2019 гг. представлено в таблице 5. За анализируемый период количество семей увеличилось на 77 %.

В настоящее время дефицит жилых помещений, существующий на территории города Копейска, усугубляется большой степенью износа жилищного фонда, несоответствием условий проживания в нем нормативным требованиям.

По состоянию на 01.01.2020 средняя обеспеченность общей площадью на 1 человека составляет 21,78 кв. м., что на 1,1 % больше, чем на 01.01.2017 года. Показатель обеспеченности жильем на 1 жителя в городе Копейске на 10,4 % ниже данного показателя в целом по Челябинской области (24,3 кв. м.).

Оценка показателей, которые достигнуты в рамках реализации муниципальной программы «Молодежь Копейска» (таблица 6). Мы также просчитываем долю молодежи в количестве целевых всех видов развития населения муниципального городского образования по предмету расчета.

$$K_{2017} = 36 / 142 = 25,4 \%$$

$$K_{2018} = 37 / 145 = 25,5 \%$$

$$K_{2019} = 37,8 / 147 = 25,7 \%$$

Рассчитаем темпы роста:

$$T_{2018} = (37 - 36) / 36 * 100 \% = 102,8 \%$$

$$T_{2019} = (37,8 - 37) / 37 * 100 \% = 102,2 \%$$

$$T_{2018} = (145 - 142) / 142 * 100 \% = 102,1 \%$$

$$T_{2019} = (147 - 145) / 145 * 100 \% = 101,4 \%$$

Динамика численности молодежи г. Копейска представлена в таблице 6.

Таблица 6 – Динамика численности молодежи г. Копейска

Наименование показателя	2017	2018	2019	Изменение в 2018 по сравнению с 2017		Изменение в 2019 по сравнению с 2017	
				Абс. откл., тыс. руб.	Относ. откл., %	Абс. откл., тыс. руб.	Относ. откл., %
Численность молодежи, тыс. чел.	36,0	37,0	37,8	1,0	102,8	0,8	102,2
Численность населения города, тыс.чел.	142,0	145,0	147,0	3,0	102,1	2,0	101,4
Доля молодежи, %	25,4	25,5	25,7	0,1	-	0,2	-

Источник: составлено автором на основе статистических данных.

Доля молодежи города Копейска за 2017–2019 г.г. представлена на рисунке 14.

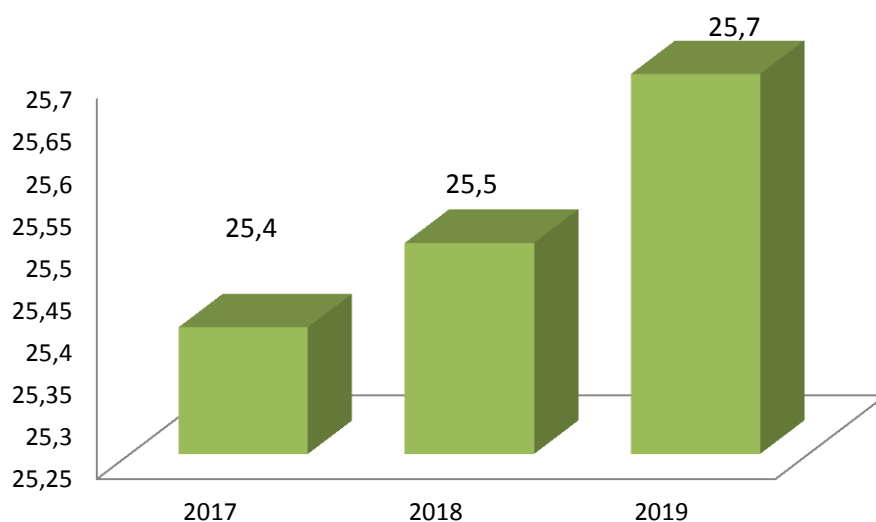


Рисунок 14 – Доля молодежи города Копейска за 2017–2019 г.г., %

За исследуемый период в городе Копейске наблюдался небольшой рост числа молодых людей - 0,2%. Городской молодежный центр занятости в Копейске также выступает в Центре занятости в Копейске.

Мы рассчитываем темпы роста:

$$T_{2018} = (395 - 219) / 219 * 100 \% = 180 \%$$

$$T_{2019} = (526 - 395) / 395 * 100 \% = 133,2 \%$$

$$T_{2018} = (616 - 396) / 396 * 100 \% = 155,6 \%$$

$$T_{2019} = (724 - 616) / 616 * 100 \% = 117,5 \%$$

Динамика численности молодежи г. Копейска представлена в таблице 7.

Таблица 7 – Динамика численности молодежи г. Копейска

Наименование показателя	2017	2018	2019	Изменение в 2018 по сравнению с 2017		Изменение в 2018 по сравнению с 2017	
				Абс. откл., тыс. руб.	Относ. откл., %	Абс. откл., тыс. руб.	Относ. откл., %
Возраст 14–17 лет, чел.	219	395	526	176	180,0	131	133,2
Возраст 16-30 лет, чел.	396	616	724	220	155,6	108	117,5
Всего	615	1 011	1 250	396	-	239	-

Источник: составлено автором на основе статистических данных.

Темпы роста уровня занятости молодежи г. Копейска, 2017–2019 г.г. представлены на рисунке 15.

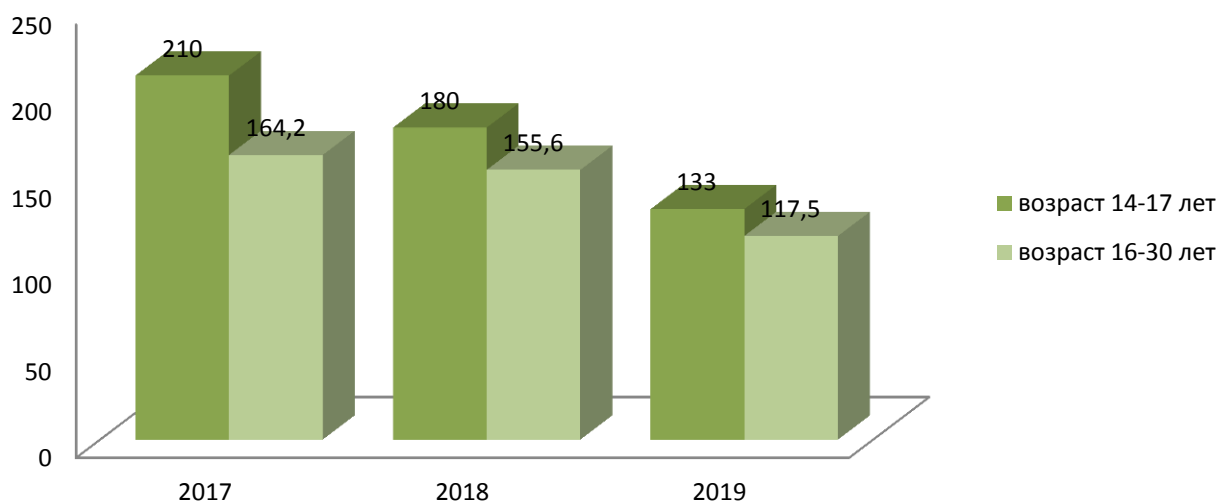


Рисунок 15 – Темпы роста уровня занятости молодежи г. Копейска, 2017–2019 г.г., чел.

Не наблюдается увеличения занятости, это связано с тем, что молодые люди начинают работать раньше, а также тем, что число вакансий для молодежи за рассматриваемый период сократилось.

В основном, предлагаемые вакансии – это те, которые не требуют высокой квалификации: автомойщики, кухонные работники, официанты, промоутеры.

В то же время можно отметить, что многие молодые люди начинают работать в школе, колледже, в свободное время.

Подростки нанимаются по срочным трудовым договорам в соответствии с Трудовым кодексом Российской Федерации на должность подслуги, что позволяет им получать материальную поддержку от Центра занятости.

Уровень безработицы среди молодежи в конце анализируемого периода графически представлен на рисунке 16.

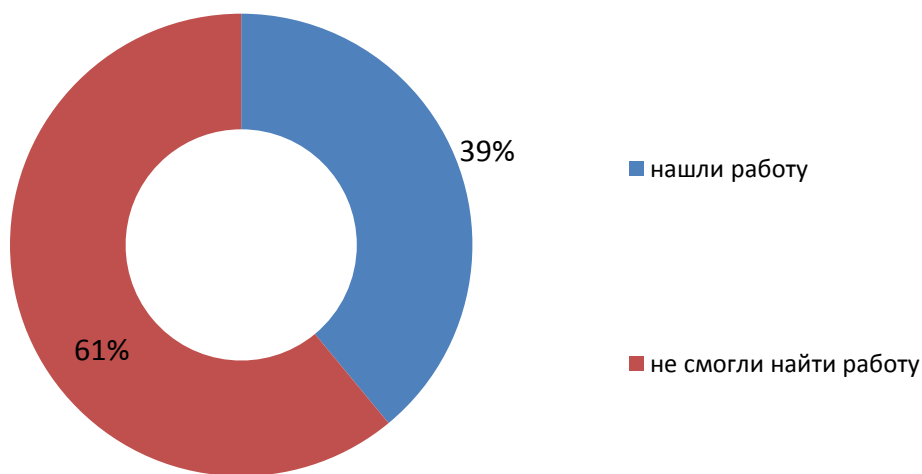


Рисунок 16 – Статистика безработицы среди молодежи г. Копейска на 01.01.2020 г.

В структуре вакансий, поступающих в Центр занятости города Копейска: 90 % заявок на рабочие специальности и 10 % вакансий для сотрудников.

Подсчитана доля городской молодежи, систематически занимающейся физкультурой и спортом по месту жительства:

$$K_{2017} = 9,9 / 142 * 100 \% = 7,0 \%$$

$$K_{2018} = 10,1 / 145 * 100 \% = 6,9 \%$$

$$K_{2019} = 10,1 / 147 * 100 \% = 6,8 \%$$

Рассчитаем темпы роста:

$$T_{2017} = (10,1 - 9,9) / 9,9 * 100 \% = 102,0 \%$$

$$T_{2018} = (145 - 142) / 142 * 100 \% = 102,1 \%$$

$$T_{2019} = (147 - 145) / 145 * 100 \% = 101,4 \%$$

Динамика молодежи, занимающейся физкультурой и спортом в г.Копейске представлена в таблице 8.

Таблица 8 – Динамика молодежи, занимающейся физкультурой и спортом в г. Копейске

Наименование показателя	2017	2018	2019	Изменение в 2018 по сравнению с 2017		Изменение в 2018 по сравнению с 2017	
				Абс. откл., тыс. руб.	Относ. откл., %	Абс. откл., тыс. руб.	Относ. откл., %
Молодежь, занимающаяся спортом, тыс. чел.	9,9	10,1	10,1	0,2	102,0	0	0
Численность населения города, тыс.чел.	142,0	145,0	147,0	3,0	102,1	2,0	101,4
Доля молодежи, %	7,0	6,9	6,8	-0,1	-	-0,1	-

Источник: составлено автором на основе статистических данных.

В настоящее время многие выпускники ориентированы на высшее образование, престиж рабочих профессий упал. Кроме того, уровень заработной платы на предприятиях и организациях города не устраивает молодых специалистов.

Доля молодежи, занимающейся физкультурой и спортом в г. Копейске в 2017–2019 представлена на рисунке 15.

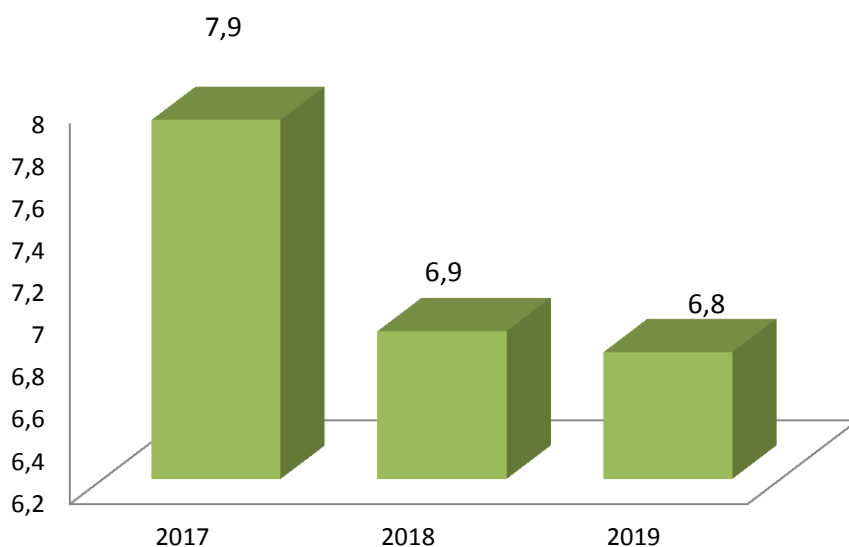


Рисунок 15 – Доля молодежи, занимающейся физкультурой и спортом в г. Копейска, 2017–2019 г.г., %

Снижается вовлеченность молодежи в занятия спортом, снижалась также доля молодежи, охваченной организованными формами оздоровления, отдыха и занятости.

Рассчитаем долю людей, которые заняты организованными мероприятиями.

$$K_{2017} = 4,5 / 142 * 100 \% = 3,2 \%$$

$$K_{2018} = 4,6 / 145 * 100 \% = 3,2 \%$$

$$K_{2019} = 4,8 / 147 * 100 \% = 3,3 \%$$

Рассчитаем темпы роста:

$$T_{2018} = (4,6 - 4,5) / 4,5 * 100 \% = 102,2 \%$$

$$T_{2019} = (4,8 - 4,6) / 4,6 * 100 \% = 104,3 \%$$

$$T_{2018} = (145 - 142) / 142 * 100 \% = 102,1 \%$$

$$T_{2019} = (147 - 145) / 145 * 100 \% = 101,4 \%$$

Динамика молодежи, принимающих участие в культурных мероприятиях г. Копейска представлена в таблице 9.



Таблица 9 – Динамика молодежи, принимающих участие в культурных мероприятиях г. Копейска

Наименование показателя	2017	2018	2019	Изменение в 2018 по сравнению с 2017		Изменение в 2018 по сравнению с 2017	
				Абс. откл., тыс. руб.	Относ. откл., %	Абс. откл., тыс. руб.	Относ. откл., %
Молодежь, участвующая в культурных мероприятиях, тыс. чел.	4,5	4,6	4,8	0,1	102,2	0,2	104,3
Численность населения города, тыс.чел.	142,0	145,0	147,0	3,0	102,1	2,0	101,4
Доля молодежи, %	3,2	3,2	3,3	0	-	0,1	-

Источник: составлено автором на основе статистических данных.

Доля молодежи, принимающих участие в культурных мероприятиях г.Копейска за 2017 – 2019 гг. представлена на рисунке 16.

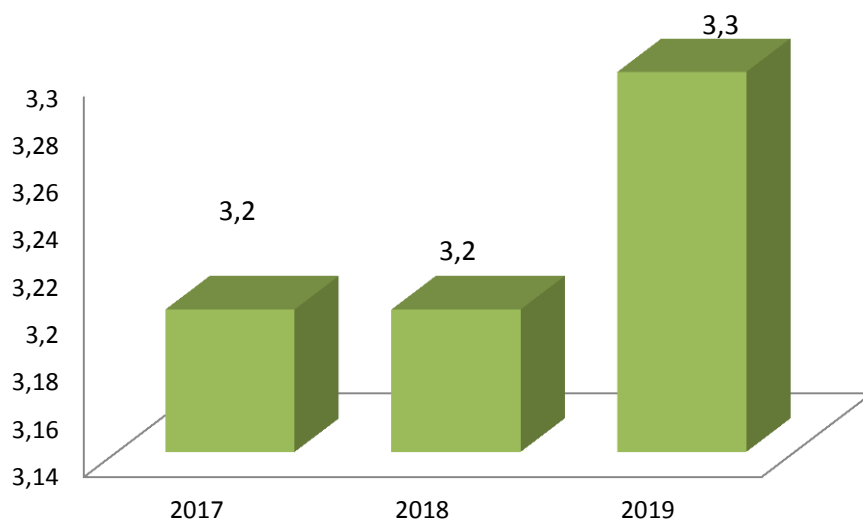


Рисунок 16 – Доля молодежи, принимающих участие в культурных мероприятиях г. Копейска, 2017–2019 г.г., %

Несмотря на то, что наш опрос не показал очень хороших показателей и услышал мнения о досуге молодежи, показатели на рисунке 16 мы видим

увеличение доли молодых людей, принимающих участие в культурных мероприятиях, что является позитивным фактом.

Подведем итоги оценки реализации муниципальных программ в сфере молодежной политики в Копейске.

Основной причиной формирования молодежной политики как отдельного направления социальной политики является сложность процесса социализации молодежи в современных условиях. Некоторые молодые люди выпадают из общего процесса адаптации, становясь очагом социальной дестабилизации и преступности. В целях предотвращения или смягчения последствий многих социально-экономических дисфункций в молодежной среде проводятся социологические исследования на всех уровнях власти: федеральном, региональном и муниципальном, с целью разработки мер по решению выявленных проблем.

Результаты опроса, проведенного в городе Копейске, позволили сформировать следующие основные проблемы молодежи:

- низкая осведомленность молодежи о культурных мероприятиях и событиях в городе;
- неудовлетворительный уровень образовательных услуг, сложность занятости;
- отсутствие или отсутствие жилой площади для молодых семей;
- препятствия на пути развития малого бизнеса
- отсутствие развития развлекательных мероприятий в городе;
- социальная изоляция молодежи;
- недостаточное развитие инфраструктуры молодежной политики;
- отсутствие достаточного числа молодежных центров.
- разрушительное информационное воздействие на молодежь является проблема – усиление агрессии в молодежной среде.

Выводы по разделу. Отметим недостатки реализации государственной молодежной политики:

- социальная изоляция молодежи;
- недостаточное развитие инфраструктуры молодежной политики;
- отсутствие достаточного числа молодежных центров, включая
- недостаточной осведомленности молодежи о других народах, культурах и
- религии, наличие негативных этнических и религиозных стереотипов;
- отсутствие необходимого набора возможностей для отказа от асоциального поведения, а также полные возможности для реабилитации и адаптации молодых людей в трудных жизненных обстоятельствах.

Разрушительное информационное воздействие на молодежь является проблемой, которая может привести к росту агрессивности в молодежной среде, национальной и религиозной нетерпимости и социальной напряженности в обществе.

Эти проблемы требуют системного решения. Эффективное осуществление молодежной политики должно обеспечить устойчивый рост числа молодых людей, мотивированных на позитивные действия, разделяющих универсальные и национальные духовные ценности, хорошего физического здоровья, занятий физической культурой и спортом, работу по их личному профессиональному развитию.

Основным результатом реализации государственной молодежной политики должно стать улучшение социально-экономического положения молодежи в Копейске.

### 3 РАЗРАБОТКА РЕКОМЕНДАЦИЙ ПО СОВЕРШЕНСТВОВАНИЮ РЕАЛИЗАЦИИ МОЛОДЕЖНОЙ ПОЛИТИКИ ОРГАНАМИ МЕСТНОГО САМОУПРАВЛЕНИЯ (НА ПРИМЕРЕ АДМИНИСТРАЦИИ Г. КОПЕЙСКА)

#### 3.1 Основные направления и рекомендации по совершенствованию деятельности администрации г. Копейска в области молодежной политики

Для решения этих проблем мы считаем, что необходимо реализовать цикл мероприятий муниципальной программы «Молодежь Копейска», которая обеспечивает комплексный подход к проблемам молодежи и охватывает основные направления государственной молодежной политики. Упомянутая в предыдущем разделе программа «Молодежь Копейска» является продолжением программных мероприятий по реализации государственной молодежной политики в Копейске, направленной на создание правовых, экономических и организационных условий для личностного развития, поддержки детских и молодежных объединений. В Копейске заложены организационные основы государственной молодежной политики, разработаны механизмы ее реализации.

Предлагается.

Организация бизнес-инкубатора на территории г. Копейска.

Бизнес-инкубаторы на мировом пространстве имеют уже достаточно солидную историю. Большинство развитых стран начали осуществлять эти структурные элементы с середины прошлого века. Долгое время в мире бизнес-инкубатор был мощным инструментом поддержки малого и среднего бизнеса, который является основной опорой экономического развития страны, где сосредоточены основные потенциальные бизнес-ресурсы. К сожалению, анализ состояния малого и среднего предпринимательства в России показывает, что существенных изменений в развитии этого сектора экономики нет.

Причинами медленного роста экономики являются не только пассивность властей в процессе улучшения условий бизнес-процессов в регионах, но и

относительная пассивность самих предпринимателей, которым необходимо активизировать свое участие в создании условий для выживания общества и развития экономики страны, как стало известно из источников литературы на тему работы. Конечная цель создания инновационной инфраструктуры – создание системы субъектов предпринимательства, способных эффективно управлять инновационными проектами.

Бизнес-инкубатор – это сложный многофункциональный комплекс, который обеспечивает, среди прочего, благоприятные условия для эффективной работы новых малых инновационных фирм, реализующих интересные научные идеи.

Основной целью бизнес-инкубаторов в интерактивном процессе является вдохновить людей на организацию собственного бизнеса, создание условий, содействие развитию новых компаний и предпринимательства, поддержку их в разработке инновационных продуктов, обеспечение их объектами, инфраструктурой. Основное внимание бизнес-инкубаторов уделяется стимулированию развития местной и региональной экономики и созданию рабочих мест. Особенно в государствах с низкой динамикой предпринимательства роль бизнес-инкубаторов оказывается очень важной для местного социально-экономического развития.

Целью бизнес-инкубатора является создание благоприятных организационных и экономических условий для развития малого и среднего бизнеса, создание новых рабочих мест.

Бизнес-инкубаторы играют важную роль в инновационной инфраструктуре, которая рассматривается, прежде всего, как часть инфраструктуры поддержки малого бизнеса.

Актуальность бизнес-инкубатора для молодежи:

- стремление воплотить свои собственные идеи и разработки в жизнь;
- высокая предпринимательская активность;
- заинтересованы в участии в разработке эффективных стратегий поведения на рынке.

Миссия бизнес-инкубатора для молодежи будет:

Воспитание активных, творческих, профессионально подготовленных, молодых предпринимателей с активной позицией в жизни,

Стремление к успеху и способность формировать современный инновационный сектор экономики;

Создание наиболее эффективной платформы для развития и финансирования частного инновационного бизнеса в сотрудничестве со студенческим, экспертным и инвестиционным сообществом.

Целью бизнес-инкубатора для молодежи является создание условия для эффективного осуществления права студентов и выпускников на работу, развитие форм исследований и разработок студентов, использующих технологии бизнес-инкубации, которые обучение студентов, освоение основ управления бизнес, развивая навыки будущего организаторов, лидеров.

Бизнес-инкубатор для молодежи:

– работа с органами власти по развитию малых и средних предприятий; Государственная служба занятости, предприятия, учреждения и организации, независимо от формы собственности, которая может быть потенциальными партнерами;

– информирование молодых ученых и студентов о перспективных направлениях развития предпринимательства, соответствующих их обучению (специальности) формированию инновационной идеологии и инновационного мышления студентов, навыков и навыков предпринимательства;

– обеспечение прав, интересов и потребностей студентов и выпускников в эффективной академической и промышленной практике и дальнейшей занятости по специальности;

– поддержка и продвижение бизнес-идей и инновационных проектов, направленных на возрождение и развитие экономики, науки, культуры и образования в городе и стране в целом.

С помощью Интернет-кафе будет производиться пополнение информационной базы данных для пользования молодежи.

Интернет-кафе будет представлять собой отдельное помещение во Дворце культуры им. С.М.Кирова (муниципальное учреждение), где находятся и действуют концертный и танцевальный залы, кружковые центры, небольшой спортивный зал (для проведения спортивных игр или занятия фитнесом).

Для работы с молодежью будут привлекаться квалифицированные специалисты и тренеры (из числа работающих в данном муниципальном учреждении) и использоваться информационное и развлекательное оборудование для возможности получения информации и выхода в Интернет-сеть, проведения танцевальных вечеров и выступлений молодежи (например, клуба КВН).

Главной целью будет решение основных социально-экономических и образовательных и психологических проблем молодежи в Копейске.

Для достижения цели требуются следующие задачи:

- информирование молодежи о происходящих в городе событиях, информировать молодежь об их правах и обязанностях;
- привлечение молодежи в город через рекламу, пропаганду, физические стимулы и личную мотивацию;
- организация полезного времяпрепровождения молодежи при занятиях спортом, волонтерской деятельности, участии в развлекательных мероприятиях города.

Для привлечения как можно большего количества молодых людей необходима реклама (на телевидении, в муниципальных газетах, брошюры, плакаты, баннеры на веб-сайтах и другие средства).

Как инвесторы, будет оптимальным пригласить людей, заинтересованных в решении проблем молодежи, ищет или просто предпочитает поколение молодых людей здоровым и устойчивым.

На данный момент у администрации Копейска таких средств нет, поэтому это предложение рекомендовано к рассмотрению в следующем году, когда можно будет написать часть расходов в бюджет Копейска. Кроме того, часть расходов может быть использована в рамках программы «Молодежь Копейска», а часть будет передана привлеченным инвесторам (крупным бизнесменам Копейска) в качестве благотворительной помощи детям и молодежи.

Таким образом, молодежный центр - интернет-кафе возьмет на себя частичную реализацию направлений муниципальной молодежной политики и поможет решить изложенные в исследовании проблемы, которые волнуют молодежь в области молодежи города Копейска. План носит рекомендательный характер.

### 3.2 Оценка мероприятий по совершенствованию деятельности администрации г. Копейска в области молодежной политики

Предметом оценки являются отдельные ключевые параметры программы:

- результативность мероприятия;
- эффективность механизма выполнения мероприятия;
- соответствие мероприятия интересам общества.

В таблице 10 приведены параметры, критерии и стадии оценки для выполнения цели мероприятия. Для более эффективного выполнения цели программы, проводится мониторинг степени реализации и выполнения поставленных задач, проведение анализа, прогнозирование предварительного результата. Анализ процесса выполнения любой задачи, проводимого на промежуточном и заключительном этапе оценки мероприятия, в его основе формируется система мониторинга выполнения задачи, оценивается качество исполнения, выявление ошибок, отклонений, дополнительных мер, чрезвычайных действий.



Таблица 10– Цель оценки, параметры, критерии, стадии оценки задачи

Цель оценки	Параметры оценки	Критерии оценки	Стадия оценки
Анализ потребности в реализации задач	Соответствие мероприятия требованиям действующего подхода к бюджетному процессу и приоритетам социально-экономического развития	Условия, при которых можно считать, что реализация мероприятия позволит решить приоритетную социально значимую задачу	Предварительная
Анализ процесса реализации задачи	Выполнение мероприятий: соблюдение плана работ, качество выполнения	Условия, при которых можно считать все запланированные в задаче действия выполненными	Промежуточная, конечная
Анализ воздействия задачи	Позитивное или негативное воздействие мероприятий	Условия, при которых можно считать, что задача выполнена, социально-экономическая ситуация улучшилась	Конечная
Анализ результативности и продуктивности задачи	Достижение поставленных задач	Условия, при которых задачу можно считать выполненной	Промежуточная, конечная
Анализ эффективности задачи	Соотношение результатов выполнения задачи с ресурсами, затраченными в ходе ее реализации	Условия, при которых соотношение ресурсов и затрат можно считать социально оправданным и экономически выгодным	Предварительная, конечная

Источник: составлено автором

Следует, однако, отметить, что эффективность мероприятия может быть краткосрочной и долгосрочной. В идеале при оценке выполнения задачи каждое мероприятие должно разрабатывать свои критерии и механизмы оценки эффекта. В то же время, иногда реализация события может принести прямой, относительно простой для расчета эффект, или косвенный результат реализации может быть более важным.

В рамках Программы «Молодежь Копейска» предлагается создать Клуб по пропаганде здорового образа жизни «Долголетие». Деятельность клуба будет направлена на ведение молодежи здорового образа жизни, на профилактику правонарушений в молодежной среде, на укрепление молодой семьи. Поэтому, предлагается объединить статью расходов по следующим направлениям, данные приведены в таблице 11 по данным Приложений Б, В.

Таблица 11 – Распределение общего объема финансирования в соответствии с целями и задачами,

тыс. руб.

Направления	2019	2020	2021
Формирование здорового образа жизни молодого поколения (задача 4)	65,0	75,0	80,0
Обеспечение прав и свобод молодежи города. Профилактика правонарушений в молодежной среде (задача 6)	65,0	75,0	240,0
Социальная работа в молодёжной среде. Комплексные меры по укреплению молодой семьи (задача 5)	80,0	75,0	235,0
Развитие системы работы с молодежью. Поддержка общественных объединений (задача 2)	60,0	60,0	180,0
Итого	270,0	285,0	875,0

Источник: составлено автором

Клуб «Долголетие» предлагается создать на базе отдела по делам молодежи. Руководство клуба должно заниматься объединением молодежи для осуществления пропаганды за здоровый образ жизни и организацией деятельности Клуба. Структура Клуба «Долголетие» представлена в таблице 12.

Таблица 12 – Структура Клуба «Долголетие»

Состав клуба	Численность, человек
председатель	1
помощник	1
Совет клуба	5
Итого	7

Источник: составлено автором

Работа Клуба будет проводиться на протяжении всего года (таблица 13).

Создание Клуба «Долголетие» – это система мероприятий для молодых людей для решения проблемы профилактики наркомании, курения табака и употребления алкоголя.

Деятельность клуба ориентирована на все молодое население КГО, а также молодые семьи. Формирование в подростковой и молодежной среде мотивации вести здоровый образ жизни, профилактика асоциальных явлений в подростковой и молодежной среде. Системность и цикличность этих мер позволят усовершенствовать систему профилактики, работы в городе, сократить число молодых людей, связанных с распространением наркомании и алкоголизма, утратой социального статуса.

Таблица 13 – План предлагаемых мероприятий Клуба «Долголетие» на 2020 г.

Досуг и развлекательные мероприятия
1. Прослушивание аудиокниг на базе центров социального обслуживания как индивидуальное (в наушниках), так и прослушивание аудиокниг в группе.
2. Пешие прогулки по городу по заранее спланированному маршруту. Можно объединяться в небольшие группы. Любой желающий из группы может рассказать об истории местности, здании, памятнике. Сделать памятные фотографии. Приносить настольные игры (лото, домино, шашки, нарды, шахматы, пейнтбол) в центры социального обслуживания. Там всегда найдутся единомышленники, которые захотят принять участие в играх.
3. Организация онлайн-трансляций художественных выставок для маломобильных групп граждан.
4. Проведение в районных библиотеках чтений произведений и обсуждений последних новостей (не только политических).
5. Организация тематических встреч по изучению народных обрядов.
6. Проведение встреч с интересными людьми из числа людей, которые достигли высот на профессиональном уровне и владеющих уникальными навыками и методиками.
7. Проведение научно-популярных лекций о последних достижениях и тенденциях в физике, астрономии, биологии, медицине, кибернетике, геологии, палеонтологии и прочих передовых направлениях современной науки и техники.
8. Проведение совместных субботников с молодежью.
9. Цикл лекций о музыке (классика, современная) и композиторах/музыкантах.
10. Проведение бесед, просмотр видеofilьмов об истории различных стран.

## Окончание таблицы 13

Платные услуги
<ol style="list-style-type: none"><li>1. Помощь в устранении мелких бытовых проблем, таких как: сборка малогабаритной мебели, мелко-бытовой ремонт; навешивание полок, картин для инвалидов среднего и старшего возраста.</li><li>2. Услуги по приведению в порядок могил родных и близких пенсионеров (покрасить ограду, убрать мусор и траву, посадить цветочки, доехать до места).</li><li>3. Услуга по фотографированию на дому.</li><li>4.</li><li>5. Сопровождение пожилых людей и инвалидов в городе, в том числе и на автомобиле, с возможностью посещения спортивных центров, бассейнов, ЦСО, посещения интересных занятий и лекций, в кинотеатр, на концерт.</li><li>6. Помощь специалиста в настройке домашней техники, телевизионных каналов, мобильного телефона, а также в подключении домашнего ПК.</li><li>7. Разовая помощь (доставка продуктов, лекарств, приготовление пищи).</li><li>8. Возможность распечатать документы.</li></ol> <p>Реализовать возможность заказать покупку газет и их доставку домой.</p>
Здоровый образ жизни
<ol style="list-style-type: none"><li>1. Организация и проведение акций для привлечения молодежи к здоровому образу жизни.</li><li>2. Организация лекций и семинаров в учебных заведениях</li><li>3. Обучение оказанию доврачебной помощи.</li><li>4. Занятия с психологами, на которых людям помогут преодолеть психологические проблемы, связанные с возрастом. К указанным занятиям можно привлекать студентов старших курсов ВУЗов, обучающихся по направлению «Психология».</li><li>5. Участие в городских спортивных мероприятиях.</li><li>6. Тренинги по восточным практикам укрепления организма.</li><li>7. Мастер-класс по народной медицине.</li><li>8. Прогулки на лошадях.</li></ol>

Источник: составлено автором

Ожидаемые результаты в 2020 и последующие периоды при выполнении поставленных задач:

– предлагаемая программа призвана решить сокращение употребления среди молодежи и подростков алкоголя, табака и наркотических веществ на 2 % в год. Что, в свою очередь приведет к оздоровлению нации в целом;

– сокращение количества административных нарушений среди молодежи и подростков, минимум на 1 % в год;

– снижение количества зарегистрированных уголовных преступлений в подростковой и молодёжной среде минимум на 1 % в год;

- профилактика асоциального поведения в молодежной среде;
- укрепление института молодой семьи, сокращение числа разводов минимум на 2 % в год.

Для организации и открытия Клуба потребуются финансовые затраты (таблица 14).

Затраты можно минимизировать за счет того, какое содействие могут оказать местные власти, предприниматели и руководители предприятий города.

Таблица 14 – Затраты, необходимые для открытия Клуба «Долголетие» в 2020 г., тыс. руб.

Вид расхода	Затраты в месяц	Затраты за год
изготовление информационных материалов	8,0	96,0
мероприятия	50,0	50,0
итого	65,0	146,0

Источник: составлено автором

При активном участии в деятельности волонтерского движения, преподавательского состава учебных заведений и правоохранительных органов также есть возможность сократить финансовые и людские ресурсы.

Это предусмотрено в рамках финансирования программы «Молодежь Копейска» до 2020 года.

Учитывая меры, которые мы рассматриваем для совершенствования деятельности администрации Копейска в сфере молодежной политики.

Мы считаем, что за этим последует положительная динамика и улучшение темпов вовлечения молодежи в культурную жизнь города.

Динамика молодежи, принимающих участие в культурных мероприятиях г. Копейска представлена в таблице 15.

Таблица 15 – Динамика молодежи, принимающих участие в культурных мероприятиях г. Копейска

Наименование показателя	2019	2020	2021	Изменение в 2020 по сравнению с 2019		Изменение в 2021 по сравнению с 2020	
				Абс. откл., тыс. руб.	Относ. откл., %	Абс. откл., тыс. руб.	Относ. откл., %
Молодежь, участвующая в культурных мероприятиях, тыс. чел.	4,8	5,2	5,6	1,6	107,7	0,4	107,7
Численность населения города, тыс.чел.	147,0	147,6	148,1	0,6	100,4	0,5	100,3
Доля молодежи, %	3,3	3,5	3,8	0,2	-	0,3	-

Источник: составлено автором на основе статистических данных.

Доля молодежи, молодежи, принимающих участие в культурных мероприятиях г. Копейска в 2017–2020 г.г. представлена на рисунке 17.

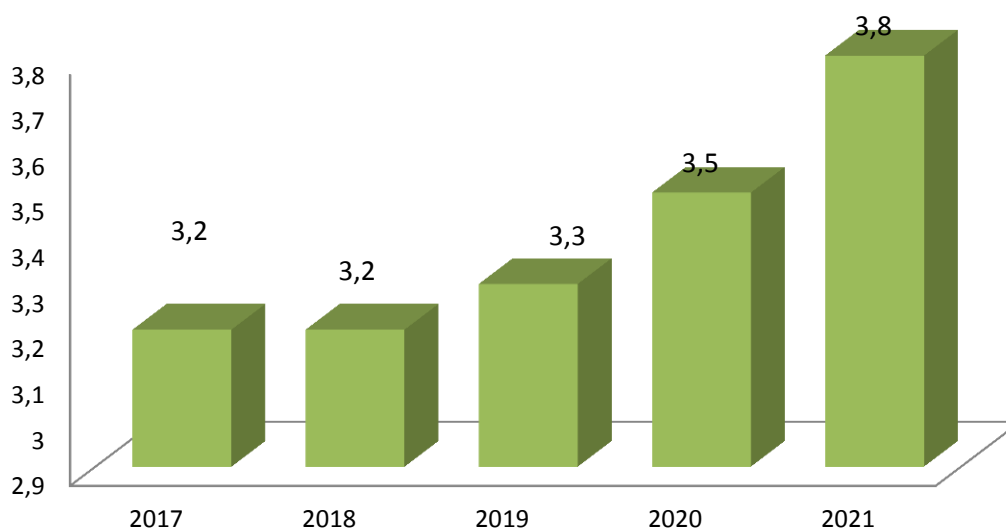


Рисунок 17 – Доля молодежи, молодежи, принимающих участие в культурных мероприятиях г. Копейска, 2017–2020 г.г., %

Выводы по разделу. Совершенствование механизма реализации муниципальной молодежной политики возможно при решении ряда приоритетов,

одним из которых является разработка стратегии развития муниципальных образований, которая будет учитывать данные мониторинга исследований общественного мнения, связей с общественностью и с использованием динамики экономических и социальных факторов, в том числе демографических. Эти стратегии станут ориентиром для работы с молодым поколением и будут способствовать разработке системы мер по совершенствованию социальной самоорганизации и проявлению молодежных инициатив во всех областях местного сообщества.

Миссия по принятию и осуществлению целевых программ должна быть направлена властями как на региональном, так и на муниципальном уровнях.

Таким образом, учитывая все вышесказанное, можно сказать, что основными целями принятия и реализации целевых программ в Копейске должны быть:

- обеспечение темпов экономического и качественного развития региона и муниципалитетов;
- повышение качества муниципального управления;
- обеспечение социального благополучия молодежи и развитие человеческого капитала в Копейске.

Реализация программных мероприятий создает все условия для формирования системы специальных городских и районных программ занятости молодежи и подростков. Системное планирование муниципальных программ может решить сложные задачи.

В результате разработки муниципальных целевых программ можно организовать молодежные биржи труда, использовать центры занятости.

Совершенствование молодежной политики администрации Копейска должно коснуться основных направлений, которые позволят молодежи найти путь для гражданского развития и успешной социализации. Дальнейшее развитие и продолжение целевых программ должны учитывать государственные цели молодежной политики, основанные на национальных особенностях молодежной среды, а также конкретные проблемы Копейска.

Поэтому реализация молодежной политики требует управления не только молодежью как социальной группой, но и всем процессом социализации молодежи, координацией действий всех субъектов молодежной политики.

Эффективное осуществление молодежной политики должно обеспечить устойчивое увеличение числа молодых людей, мотивированных на позитивные действия, разделяющих общечеловеческие ценности, имеющих хорошее физическое здоровье, занятие физической культурой и спортом, работу по их личному и профессиональному развитию.



## ЗАКЛЮЧЕНИЕ

В ходе проведенного исследования был проведен анализ реализации молодежной политики на территории г. Копейска. Молодежная политика на муниципальном уровне является подсистемой социальной политики, которая, в свою очередь, определяется стратегической целью развития муниципального образования в целом. Механизм реализации молодежной политики включает в себя, как следует из источников литературы по теме этой работы: законодательство, финансирование, мероприятия и программы. Существует четыре системные модели молодежной политики:

- консервативная (адаптация);
- социально-идеологические (образовательные);
- социально-патерналистский (развивающийся);
- участие общественности и самоуправление (интеграция).

Особенностью реализации молодежной политики на муниципальном уровне является программное планирование и управление, основанное на ориентации мероприятий на достижение поставленных целей. Программное планирование построено на логической схеме «цели – пути – средства – средства». В управлении программным обеспечением главное не сложившаяся организационная структура, а управление программными элементами, программные действия, создание адресной комплексной программы. Решение сложных проблем, стоящих перед государственной молодежной политикой при реализации ее процессов, обычно начинается со строительства «дерева целей», которое достигается путем организации и проведения определенного комплекса мероприятий. Задача состоит в том, чтобы найти этот комплекс, определить конкретных исполнителей и установить сроки. Для этого «дерево» кажется «наложенным» на реальную среду, в результате чего найдена необходимая информация и составлена конкретная программа работы.

Отметим недостатки реализации государственной молодежной политики:

- социальная изоляция молодежи;
- недостаточное развитие инфраструктуры молодежной политики;
- отсутствие достаточного числа молодежных центров, включая
- недостаточной осведомленности молодежи о других народах, культурах и
- религии, наличие негативных этнических и религиозных стереотипов;
- отсутствие необходимого набора возможностей для отказа от асоциального поведения, а также полные возможности для реабилитации и адаптации молодых людей в трудных жизненных обстоятельствах.

– разрушительное информационное воздействие на молодежь является проблемой, которая может привести к росту агрессивности в молодежной среде, национальной и религиозной нетерпимости и социальной напряженности в обществе.

Эти проблемы требуют системного решения. Эффективное осуществление молодежной политики должно обеспечить устойчивый рост числа молодых людей, мотивированных на позитивные действия, разделяющих универсальные и национальные духовные ценности, хорошего физического здоровья, занятий физической культурой и спортом, работу по их личному профессиональному развитию.

Основным результатом реализации государственной молодежной политики должно стать улучшение социально-экономического положения молодежи в Копейске.

Совершенствование механизма реализации муниципальной молодежной политики возможно при решении ряда приоритетов, одним из которых является разработка стратегии развития муниципальных образований, которая будет учитывать данные мониторинга исследований общественного мнения, связей с общественностью и с использованием динамики экономических и социальных факторов, в том числе демографических. Эти стратегии станут ориентиром для работы с молодым поколением и будут способствовать разработке системы мер

по совершенствованию социальной самоорганизации и проявлению молодежных инициатив во всех областях местного сообщества.

Миссия по принятию и осуществлению целевых программ должна быть направлена властями как на региональном, так и на муниципальном уровнях.

Таким образом, учитывая все вышесказанное, можно сказать, что основными целями принятия и реализации целевых программ в Копейске должны быть:

- обеспечение темпов экономического и качественного развития региона и муниципалитетов;
- повышение качества муниципального управления;
- обеспечение социального благополучия молодежи и развитие человеческого капитала в Копейске.

Реализация программных мероприятий создает все условия для формирования системы специальных городских и районных программ занятости молодежи и подростков. Системное планирование муниципальных программ может решить сложные задачи. В результате разработки муниципальных целевых программ можно организовать молодежные биржи труда, использовать центры занятости.

Совершенствование молодежной политики администрации Копейска должно коснуться основных направлений, которые позволят молодежи найти путь для гражданского развития и успешной социализации. Дальнейшее развитие и продолжение целевых программ должны учитывать государственные цели молодежной политики, основанные на национальных особенностях молодежной среды, а также конкретные проблемы Копейска. Поэтому реализация молодежной политики требует управления не только молодежью как социальной группой, но и всем процессом социализации молодежи, координацией действий всех субъектов молодежной политики. Эффективное осуществление молодежной политики должно обеспечить устойчивое увеличение числа молодых людей, мотивированных на позитивные действия, разделяющих общечеловеческие ценности, имеющих хорошее физическое здоровье, занятие физической культурой и спортом, работу по их личному и профессиональному развитию.

## БИБЛИОГРАФИЧЕСКИЙ СПИСОК

1. Конституция Российской Федерации (принята всенародным голосованием 12.12.1993) (с учетом поправок, внесенных Законами РФ о поправках к Конституции РФ от 30.12.2008 № 6-ФКЗ, от 30.12.2008 № 7-ФКЗ, от 05.02.2014 № 2-ФКЗ, от 21.07.2014 № 11-ФКЗ) / Собрание законодательства РФ, 04.08.2014, № 31, ст. 4398.
2. Об общих принципах организации местного самоуправления в Российской Федерации» (с изм. и доп., вступ. в силу с 01.09.2019): Федеральный закон от 06.10.2003 № 131-ФЗ // Собрание законодательства Российской Федерации. – 2003. – №64.
3. О государственной поддержке молодежных и детских общественных объединений: Федеральный закон от 28 июня 1995 г. № 98-ФЗ (ред. от 05.04.2013г.) // Собрание законодательства Российской Федерации. – 1995. – №21.
4. Алецонок, С.В. Мировой опыт разработки и осуществления государственной молодежной политики: учебник / С. Алецонок, В. Луков. – М.: НИЦ ПМ, 2015. – 165 с.
5. Арутюнян, Н. А. Долгунова // Актуальные проблемы экономики, социологии и права. – 2017. – №2. – С. 24–27.
6. Бабосова, Е. С. Повышение значимости государственной молодежной политики в политической социализации юношества / Е. С. Бабосова // Социологический альманах. – 2015. – №6. – С. 77–83.
7. Барабаш, В. В. Приоритеты молодежной политики: учебник / В. Барабаш, А. В. Шаповал. – М.: Изд-во при ВКШ, 2014. – 45 с.
8. Власова, Э. Д. К вопросу об эффективности молодежной политики в России / Э. Д. Власова // Инновационная наука. – 2016. – №4–3. – С. 174–177.

9. Власова, Э. Д. Реализация концепции государственной молодежной политики в России / Э. Д. Власова // Теория и практика общественного развития. – 2015. – №11. – С. 32–35.
10. Гегель, Л. А. Основные предпосылки формирования российской молодежной политики / Л. А. Гегель, Е. О. Казакова // Научные труды Института непрерывного профессионального образования. – 2017. – №5(5). – С. 71–76.
11. Головатый, М.Ф. Молодежная политика: проблемы обновления: учебник / М. Ф. Головатый. – М.: Наукова. мнение, 2015. – 325 с.
12. Грицай, В. В. Основные тенденции развития государственной политики в отношении советской молодежи и проявления неформальной культуры в ее среде в первое послевоенное десятилетие / В. В. Грицай // Общество и право. – 2015. – №1(51). – С. 25–29.
13. Елисеев, А. Л. Опыт нормативно-правового регулирования государственной молодежной политики в современной России / А. Л. Елисеев // Среднерусский вестник общественных наук. – 2018. – №2. – С. 125–128.
14. Елисеев, А. Л. Государственная молодежная политика: от прошлого к настоящему / А. Л. Елисеев // Вестник государственного и муниципального управления. – 2018. – №1. – С. 76–81.
15. Задонская, И. А. Влияние молодежной политики на формирование ценностных ориентаций современной российской молодежи / И. А. Задонская // Социально-экономические явления и процессы. – 2015. – №1. – С. 111–116.
16. Заярская, Г. В. Особенности подготовки будущих специалистов по работе с молодежью: контекст реализации молодежной политики в условиях современной России / Г. В. Заярская, С. Н. Фомина // Педагогическое образование и наука. – 2017. – №2. – С. 62–68.
17. Игнатенко, В. А. Цели и направления реализации стратегии молодежной политики Российской Федерации (электоральный аспект) / В. А. Игнатенко // Теория и практика общественного развития. – 2015. – №12. – С. 227–230.

18. Канавец, М. В. Влияние молодежного движения на формирование и реализацию государственной политики / Канавец М.В // Социум. – 2016. – № 3. – С. 44–45.
19. Карнаушенко, Л. В. Государственная молодежная политика как инструмент противодействия тенденциям деформации правосознания российской молодежи / Л. В. Карнаушенко // Общество и право. – 2015. – №1(51). – С. 20–24.
20. Килин, С. В. Государственная молодежная политика и молодежные движения в современной России: политологический аспект / С. В. Килин // Апробация. – 2017. – №3(30). – С. 109.
21. Кирнос, А. В. Государственная молодежная политика в Российской Федерации в начале XXI в.: доктринальные и нормативно-правовые основы / А. В. Кирнос, О. А. Еремина // Вестник Воронежского института МВД России. – 2015. – №2. – С. 32–39.
22. Кулик, А. Н. Особенности управленческой деятельности в сфере молодежной политики / А.Н. Кулик // Социум. – 2016. – №3. – С. 44–45.
23. Маликова, Е. В. Проблемы молодежи как фактор совершенствования молодежной политики / Е. В. Маликова // Современные тенденции развития науки и технологий. – 2017. – №1–4. – С. 15–17.
24. Олейник, В. Ю. Государственная молодежная политика в Российской Федерации / В. Ю. Олейник // Современные тенденции развития науки и технологий. – 2016. – №1–5. – С. 76–78.
25. Самохвалов, Н. А. Реализация государственной молодежной политики как элемент модернизации российской государственности на современном этапе / Н. А. Самохвалов // Государственная власть и местное самоуправление. – 2017. – №7. – С. 3–7.
26. Социальная работа с молодежью: учебное пособие / Н.Ф. Басова. — М.: Дашков и К, 2015. – 327 с.
27. Официальный сайт администрации КГО [Электронный ресурс]. – Режим доступа: <http://www.kopeysk-okrug.ru>

28. Юсупова, Р.М. Местное самоуправление в РФ / Р.М. Юсупова // Вестник Коми республиканской академии государственной службы и управления. Серия: Теория и практика управления. – 2017. – №19(24). – С. 41–43.
29. Электронный журнал «Практика муниципального управления». – Режим доступа: <http://e.munuprav.ru>.
30. Электронный журнал «Вопросы государственного и муниципального управления». – Режим доступа: <https://vgmu.hse.ru>.
31. Энциклопедия местного самоуправления. – Режим доступа: <http://emsu.ru>.
32. Якушкина, В.А. Роль местного самоуправления в обществе / В.А. Якушкина // Академическая публицистика. – 2018. – №1. – С. 121–126.

## ПРИЛОЖЕНИЕ А

### Опрос среди молодежи

по теме: «Муниципальная молодежная политика: анализ и проблемы»

Уважаемые молодые люди! Пожалуйста, ответьте на следующие вопросы.

1. Ваш возраст
  - 14-17
  - 18-24
  - 25-30
2. Ваше занятие
  - учусь
  - работаю
  - совмещаю работу и учебу
  - ничем не занимаюсь
3. Интересуетесь ли Вы событиями, происходящими в Вашем городе?
  - да
  - нет
4. Как часто Вы интересуетесь событиями, происходящими в Вашем городе?  
ежедневно
  - часто, но не каждый день
  - бессистемно
  - не интересуюсь
5. Как Вы обычно узнаете о мероприятиях, программах, событиях, грандах, церемониях награждений проводимых в городе Копейске?
  - из газет, журналов, рекламы, телевидения, брошюр
  - посещая сайт города
  - от друзей, которые входят в молодежную группу
  - при посещении кружков и секций
  - при встрече с депутатами и представителями власти
  - никак не узнаю
6. Участвуете ли Вы в мероприятиях для молодежи?
  - да, всегда
  - не участвую, мне это не интересно
  - не всегда, но участвую
  - участвую, но только зрителем
  - не имею талантов для участия
7. Скажите, что для Вас значит понятие «молодежная политика»?
8. Как Вы считаете, молодежная политика, проводимая в городе Копейске эффективна?
  - эффективна
  - малоэффективна
  - неэффективна
9. Как Вы считаете, достаточно ли развита сфера досуга в городе Копейске?
  - да, развита
  - слабо развита
  - нет, не развита
10. Удовлетворены ли Вы своими жилищными условиями?



- да, все хорошо
  - да, но хотелось бы их улучшить
  - нет, но жить можно
  - нет, у меня серьезные жилищные проблемы
11. Что бы Вы хотели изменить в культурной жизни своего города?
- больше развлекательных мероприятий
  - улучшить досуг молодежи
  - добавить спортивных секций
12. Как Вы оцениваете уровень образования в городе Копейске?
- высокий уровень
  - достаточно высокий уровень
  - средний уровень
  - уровень ниже среднего
  - низкий уровень
13. Какие препятствия существуют для трудоустройства молодежи в городе Копейске?
- отсутствие рабочих мест
  - низкий уровень заработной платы
  - нет препятствий

## ПРИЛОЖЕНИЕ Б

### Цели, задачи и показатели Программы «Молодежь Копейска»

Цели, задачи муниципальной программы, наименование и единица измерения и целевого показателя	Значение целевого показателя по годам (на % от уровня предыдущего года)		
	2019	2020	2021
Цель – формирование и укрепление правовых, организационных, социально-экономических условий для гражданского становления и социальной самореализации молодежи			
Задача 1 – формирование условий для духовно нравственного воспитания, творческого и физического развития молодежи			
Ожидаемый результат – увеличение количества проведенных мероприятий духовно-нравственной и гражданско-патриотической направленности	2	2	2
Задача 2 – формирование у молодежи активной жизненной позиции, готовности к участию в общественно-политической жизни страны			
Ожидаемый результат – увеличение количества детских и молодежных общественных организаций и объединений	2	2	2
Задача 3 – реализация мероприятий по содействию социальной адаптации и повышения конкурентоспособности молодежи на рынке труда, занятости и профориентации молодежи			
Ожидаемый результат – увеличение количества профориентационных мероприятий и количества участников данных мероприятий	2	2	2
Ожидаемый результат – увеличение количества трудоустроенных и занятых полезной деятельностью подростков, в том числе в летний период	1	1	1
Задача 4 – формирование здорового образа жизни молодого поколения, снижение уровня наркомании и алкоголизма в молодежной среде			
Ожидаемый результат – увеличение количества проведенных мероприятий, направленных на физическое развитие детей, молодежи, формирование здорового образа жизни, профилактику асоциального поведения в молодежной среде	2	2	2
Задача 5 – развитие системы социальных служб, укрепление института молодой семьи			
Ожидаемый результат – увеличение количества проведенных мероприятий по укреплению института молодой семьи	2	2	2
Задача 6 – профилактика безнадзорности и правонарушений среди несовершеннолетних и молодежи, реализация программ и проектов по защите прав молодежи			
Ожидаемый результат – снижение количества зарегистрированных преступлений в подростковой и молодежной среде	1	1	1
Задача 7 – поддержка и развитие различных форм художественного и технического творчества молодежи, детских объединений			
Ожидаемый результат – увеличение количества участников и коллективов, принимающих участие в городских, областных и иных конкурсах и фестивалях, других молодежных мероприятиях	2	2	2

## ПРИЛОЖЕНИЕ В

### Общий объем финансирования (местный бюджет)

Год	2019	2020	2021	всего
Направление в тыс. рублях				
1. Военно-патриотическое, гражданское, нравственное воспитание молодёжи (задача 1)	130,0	134,0	135,0	399,0
2. Приобщение молодежи к труду, содействие в её трудоустройстве и занятости (задача 3)	74,0	75,0	75,0	224,0
3. Формирование здорового образа жизни молодого поколения (задача 4)	65,0	75,0	80,0	220,0
4. Обеспечение прав и свобод молодежи города. Профилактика правонарушений в молодёжной среде (задача 6)	65,0	75,0	100,0	240,0
5. Социальная работа в молодёжной среде. Комплексные меры по укреплению молодой семьи (задача 5)	80,0	75,0	80,0	235,0
6. Поддержка общественных объединений (задача 2)	130,0	130,0	130,0	390,0
7. Развитие системы работы с молодежью. Поддержка общественных объединений (задача 2)	60,0	60,0	60,0	180,0
Итого:	604,0	624,0	660,0	1888,0