

**МИНИСТЕРСТВО НАУКИ И ВЫСШЕГО ОБРАЗОВАНИЯ РОССИЙСКОЙ ФЕДЕРАЦИИ**  
**Федеральное государственное автономное образовательное учреждение высшего образования**  
**«Южно-Уральский государственный университет (национальный исследовательский университет)»**  
**Высшая школа экономики и управления**  
**Кафедра «Экономическая теория, региональная экономика, государственное и муниципальное управление»**

**РАБОТА ПРОВЕРЕНА**

**Рецензент**, начальник эк. отдела

Администрации Еткульского муниципального района

\_\_\_\_\_/ В.С. Мельник /

« \_\_\_\_ » \_\_\_\_\_ 2021 г.

**ДОПУСТИТЬ К ЗАЩИТЕ**

**Заведующий кафедрой**, д.э.н., профессор

\_\_\_\_\_/ В.С. Антонюк /

« \_\_\_\_ » \_\_\_\_\_ 2021 г.

**Регулирование инвестиционной активности в регионе (на примере челябинской области)**

**ВЫПУСКНАЯ КВАЛИФИКАЦИОННАЯ РАБОТА**

**ЮУрГУ – 38.04.04.2021.301.ВКР**

**Руководитель**, к.э.н., доц. каф. ЭТГМУ

\_\_\_\_\_/ М.В. Никифорова /

« \_\_\_\_ » \_\_\_\_\_ 2021 г.

**Автор**

студент группы ЗЭУ – 367

\_\_\_\_\_/ К.В. Байрамгалина /

« \_\_\_\_ » \_\_\_\_\_ 2021 г.

**Нормоконтролер**, к.э.н., доц. каф. ЭТГМУ

\_\_\_\_\_/ М.В. Никифорова /

« \_\_\_\_ » \_\_\_\_\_ 2021 г.

**Челябинск 2021**

МИНИСТЕРСТВО НАУКИ И ВЫСШЕГО ОБРАЗОВАНИЯ РОССИЙСКОЙ  
ФЕДЕРАЦИИ

Федеральное государственное автономное образовательное учреждение  
высшего образования «Южно–Уральский государственный университет  
(национальный исследовательский университет)»

Высшая школа экономики и управления  
Кафедра «Экономическая теория, региональная экономика, государственное и  
муниципальное управление»  
Направление 38.04.04 «Государственное и муниципальное управление»

УТВЕРЖДАЮ  
Заведующий кафедрой  
\_\_\_\_\_ В.С. Антонюк  
«\_\_\_\_\_» \_\_\_\_\_ 2021 г.

**ЗАДАНИЕ**

на выпускную квалификационную работу студента группы ЭУЗ – 367  
Байрамгалиной К.В

1. Тема проекта Регулирование инвестиционной активности в регионе (на примере Челябинской области) утверждена приказом по университету от 25.12.2020 г. № 1786-13/12.

2. Срок сдачи студентом законченной работы «13» января 2021 г.

3. Исходные данные к проекту

Литература по теории и методологии регулирования инвестиционной активности в регионе (на примере Челябинской области), данные ЧВСП Челябинской области.

4. Перечень вопросов, подлежащих разработке

1 Теоретические основы регулирования инвестиционной активности региона

1.1 Сущность инвестиционной активности региона.

1.2 Методы оценки эффективности регулирования инвестиционной активности региона.

- 2 Анализ инвестиционной активности Челябинской области.
  - 2.1 Анализ инвестиционной активности Челябинской области
  - 2.2 Оценка инвестиционной активности Челябинской области
- 3 Разработка рекомендаций по повышению эффективности регулирования инвестиционной активности Челябинской области.
  - 3.1 Рекомендации по повышению инвестиционной активности Челябинской области.
  - 3.2 Оценка результативности мероприятий по повышению инвестиционной активности Челябинской области.
4. Иллюстративный материал
  - 1 Структура инвестиционного климата региона
  - 2 Структурные составляющие инвестиционного потенциала.
  - 3 Структура методического обеспечения оценки инвестиционной активности региона.
  - 4 Сравнительная характеристика методик оценки инвестиционной активности.
  - 5 Инвестиции в основной капитал по Челябинской области.
  - 6 Видовая структура инвестиций в основной капитал по Челябинской области в 2019 года (без субъектов малого предпринимательства и объема инвестиций, не наблюдаемых прямыми статистическими методами).
  - 7 Сведения об объемах инвестиций Челябинской области в период с 2017 по 2019 год.
  - 8 Показатели инвестиционной активности Челябинской области.
  - 9 Инвестиционный потенциал Челябинской области.
  - 10 Темпы роста инвестиционной активности и инвестиционной привлекательности Челябинской области.
  - 11 Проблемы повышения инвестиционной активности Челябинской области и их пути решения.
  - 12 Памятники природы Еткульского муниципального района Челябинской области.

13 Инвестиционный потенциал Челябинской области до и после выполнения мер по повышению инвестиционной активности

Общее количество иллюстраций 13.

5. Дата выдачи задания «28» сентября 2020 г.

Руководитель \_\_\_\_\_ М.В. Никифорова

Задание принял к исполнению \_\_\_\_\_ К.В. Байрамгалина

## КАЛЕНДАРНЫЙ ПЛАН

№ п/п	Наименование этапов дипломного проекта	Срок выполнения этапов проекта	Отметка о выполнении
1	Введение	23 ноября 2020	
2	I глава (Теоретическая часть)	23 ноября 2020	
3	II глава (Практическая часть)	21 декабря 2020	
4	III глава (Проектная часть)	8 января 2021	
5	Заключение	8 января 2021	
6	Оформление проекта	13 января 2021	
7	Направление на рецензию	10 января 2021	
8	Защита проекта	20 января 2021	

Заведующий кафедрой \_\_\_\_\_ В.С. Антонюк

Руководитель проекта \_\_\_\_\_ М.В. Никифорова

Студент \_\_\_\_\_ К.В. Байрамгалина

## АННОТАЦИЯ

Байрамгалина К.В Регулирование инвестиционной активности в регионе (на примере Челябинской области). – Челябинск: ЮУрГУ, ЭУ – 81 с., 13 ил., 10 табл., библиогр. список – 51 наим., 1 прил., 11 л. плакатов ф. А4

Объектом дипломной работы является регулирование инвестиционной активности в регионе (на примере Челябинской области).

Цель дипломной работы – разработка рекомендаций по повышению эффективности регулирования инвестиционной активности в регионе (на примере Челябинской области).

В дипломном проекте выявлена сущность инвестиционной активности региона, охарактеризована методика оценки эффективности инвестиционной активности региона, проанализирована структура инвестиционной активности и показатели эффективности инвестиционной активности Челябинской области, разработаны рекомендации по повышению инвестиционной активности Челябинской области, осуществлен прогноз эффективности инвестиционной активности Челябинской области.

Результаты дипломного проекта имеют практическую значимость и могут применяться в процессе совершенствования порядка регулирования инвестиционной активности в регионе (на примере Челябинской области).

## ОГЛАВЛЕНИЕ

ВВЕДЕНИЕ .....	9
1 ТЕОРЕТИЧЕСКИЕ ОСНОВЫ РЕГУЛИРОВАНИЯ ИНВЕСТИЦИОННОЙ АКТИВНОСТИ РЕГИОНА	
1.1 Сущность инвестиционной активности региона.....	12
1.2 Методы оценки эффективности регулирования инвестиционной активности региона .....	19
2 АНАЛИЗ ИНВЕСТИЦИОННОЙ АКТИВНОСТИ ЧЕЛЯБИНСКОЙ ОБЛАСТИ	
2.1 Анализ инвестиционной активности Челябинской области .....	31
2.2 Оценка инвестиционной активности Челябинской области.....	37
3 РАЗРАБОТКА РЕКОМЕНДАЦИЙ ПО ПОВЫШЕНИЮ ЭФФЕКТИВНОСТИ РЕГУЛИРОВАНИЯ ИНВЕСТИЦИОННОЙ АКТИВНОСТИ ЧЕЛЯБИНСКОЙ ОБЛАСТИ	
3.1 Рекомендации по повышению инвестиционной активности Челябинской области .....	50
3.2 Оценка результативности мероприятий по повышению инвестиционной активности Челябинской области .....	57
ЗАКЛЮЧЕНИЕ .....	65
БИБЛИОГРАФИЧЕСКИЙ СПИСОК .....	69
ПРИЛОЖЕНИЕ.....	74

## ВВЕДЕНИЕ

Актуальность выбранной темы выпускной квалификационной работы обусловлена тем, что социально–экономические преобразования, которые происходят на территории российского государства, требуют под собой разработку мер реагирования и политики инвестиций, соответствующих уровню развития общественных отношений.

Исследование государственного регулирования как на уровне Российской Федерации, так и на уровне отдельно взятого региона обретает особую важность ввиду того, что одним из ключевых способов реализации экономического потенциала Российской Федерации и повышения его эффективности. Представляет интерес попытка разработки инновационных методов государственного регулирования инвестиционных процессов, которые будут способны поднять инвестиционный потенциал российского государства на значительно новый, более высокий уровень.

Федеративное устройство России, наличие большого количества административно – территориальных единиц и необъятных просторов, приводят к разрозненным мыслям: с одной стороны, в каждом отдельно взятом регионе можно выявить «изюминку», которая будет главной составляющей инвестиционной активности административно–территориальной единицы Российской Федерации, но, в то же время, большая протяженность и площадь российского государства затрагивает различные климатические пояса, что негативно сказывается на экономическом развитии регионов и ставит под вопрос необходимость развития его инвестиционного потенциала, который является одной из главных составляющих инвестиционной активности региона.

Следует отметить, что несмотря на нестабильную экономическую обстановку в Российской Федерации, усложнившуюся распространившейся пандемией коронавируса, тем не менее большинство регионов продолжают располагать



существенным инвестиционным потенциалом, который, может реализоваться только при соответствующей государственной поддержке.

Целью выпускной квалификационной работы является анализ регулирования инвестиционной активности в регионе (на примере Челябинской области).

Поставленная цель предопределила необходимость решения следующих задач выпускной квалификационной работы:

- раскрыть сущность инвестиционной активности региона;
- охарактеризовать методику оценки эффективности инвестиционной активности региона;
- проанализировать структуру инвестиционной активности Челябинской области;
- проанализировать показатели эффективности инвестиционной активности Челябинской области;
- предоставить рекомендации по повышению инвестиционной активности Челябинской области;
- спрогнозировать эффективность инвестиционной активности Челябинской области.

Объектом настоящего исследования являются общественные отношения, возникающие в процессе осуществления регулирования инвестиционной активности в регионе (на примере Челябинской области).

Предмет выпускной квалификационной работы образует действующий порядок регулирования инвестиционной активности в регионе (на примере Челябинской области).

Исследованием регулирования инвестиционной активности в регионе занимались такие известные ученые–правоведы, как: Бабанов А. В., Бакитжанов А., Бехтерева Е.В., Бланк И.А., Блинов А. О., Бузык Н.А., Бурцева Т., Гришина И., Джигоев В.А., Долан Э. Дж., Журавлева, К. А. и многие другие.

Практическая значимость выпускной квалификационной работы заключается в том, что результаты, полученные в результате проведенного исследования,

могут быть использованы в процессе совершенствования инвестиционной активности региона, в частности, Челябинской области.

Структура выпускной квалификационной работы включает в себя введение, три главы и шесть параграфов, заключение, библиографический список и приложение.

# 1 ТЕОРЕТИЧЕСКИЕ ОСНОВЫ РЕГУЛИРОВАНИЯ ИНВЕСТИЦИОННОЙ АКТИВНОСТИ РЕГИОНА

## 1.1 Сущность инвестиционной активности региона

На современном этапе развития привлечение инвестиций является основным критерием выживания российской экономики, особенно в условиях кризиса. Предпосылкой экономического подъема выступает развитие реального сектора, что в свою очередь обусловлено эффективными вложениями капитала. Достигнуть высоких показателей экономического и социального развития можно, делая упор на инвестиционную деятельность.

Исследование сущности инвестиционной активности региона представляется целесообразным начать с характеристики самого понятия анализируемого правового явления.

Безусловно, формулировку «инвестиционная активность» в нормативных правовых актах, действующих на территории Российской Федерации, не представляется возможным, однако, если обратиться к нормам Федерального Закона «Об инвестиционной деятельности в Российской Федерации, осуществляемой в форме капитальных вложений», то можно обнаружить следующее определение понятия «инвестиции», под которыми предлагается понимать: «денежные средства, ценные бумаги, иное имущество, в том числе имущественные права, иные права, имеющие денежную оценку, вкладываемые в объекты предпринимательской и (или) иной деятельности в целях получения прибыли и (или) достижения иного полезного эффекта» [2].

Вышеуказанный нормативный правовой акт также раскрывает понятие инвестиционной деятельности, как: «вложение инвестиций и осуществление практических действий в целях получения прибыли и (или) достижения иного полезного эффекта» [2].

Ввиду отсутствия законодательного определения понятия «инвестиционная активность региона» представляется необходимым обратиться ко мнению ученых–теоретиков, для осуществления полноценного и всестороннего анализа исследуемой категории.

Так, Л.Н. Салимов предлагает понимать под инвестиционной активностью: «интенсивность реализации инвестиций вообще и отдельных ее разновидностей» [44, с.29].

Мнение указанного автора представляется чрезмерно обобщенным, не позволяющим в полной мере раскрыть сущность анализируемой категории.

Другой известный ученый, К.Д. Бусыгин, определяет инвестиционную активность как: «системная совокупность условий (экономико-политических и социально-технологических), оказывающих прямое и непосредственное влияние на состояние и направленность потоков внутренних и внешних инвестиций» [13, с. 88].

Определение, данное К.Д. Бусыгиным отражает взаимосвязь между категорией «инвестиционная активность» и другими составляющими.

Подобный вывод можно сделать и по результатам анализа определения, данного А.А. Котуковым: «инвестиционная активность - фактическая реализация имеющегося (инвестиционного) потенциала с учетом уровня инвестиционных рисков» [31, с. 13].

Безусловно, едва ли можно признать удачной попытку определить категорию, используя иные термины, тем не менее, здесь наглядно отражается наличие близкой взаимосвязи категории «инвестиционная активность» и иными, в качестве которых представляется возможность выделить «инвестиционную привлекательность», «инвестиционный климат», «инвестиционный риск», «инвестиционный потенциал» и некоторые другие.

Наиболее актуальным и полным определением понятия «инвестиционная привлекательность региона» представляется данное Н.М. Якуповой Н. М и Г.Р. Яруллиной: «присущее экономическим системам свойство, которое, с одной

стороны, характеризует степень соответствия системы интересам инвестора, а с другой, формируется как отражение множества типичных мотиваций, интересов большинства потенциальных инвесторов на открытом рынке в условиях конкуренции, когда все инвесторы действуют рационально, располагая всей необходимой информацией» [49, с. 30].

Полным определением термина «инвестиционная привлекательность» представляется данное Изюмовой О.Н.: «сформированное инвестиционным потенциалом и инвестиционными рисками состояние регионального хозяйства, отображаемое локальными и агрегированными индикаторами безопасности, доходности, реальности и перспективности инвестиций в социальное экологическое и экономическое развитие, обеспеченное достижением экономического эффекта мероприятий по осуществлению инноваций» [24, с. 24].

В свою очередь, Третьяков А.Г. под инвестиционной привлекательностью региона подразумевает: «систему или сочетание различных объективных признаков, средств, возможностей, обуславливающих в совокупности потенциальный платежеспособный спрос на инвестиции в данном регионе» [44, с. 87].

Определение, которое дается вышеуказанным автором представляется достаточно проработанным, отражающим в себе все ключевые признаки инвестиционной привлекательности региона лишь за тем исключением, что не содержит отсылку к различным субъективным составляющим, которые, непременно, необходимо принимать во внимание.

При этом, не должно быть и обратной картины, когда определение «инвестиционной привлекательности региона» построено на сущностных характеристиках, наполненных определенным субъективизмом, как это было сделано Д.А. Удаловым Д. А.: «совокупность инвестиционных характеристик, присущих объекту инвестирования, служащих для определения условий инвестирования и предназначенных для принятия обоснованного

инвестиционного решения, является инвестиционной привлекательностью региона» [35, с. 85].

Аналогичная вышеуказанной проблеме содержится в определении, данном В.М. Аскинадзи и В.М. Максимовом: «под инвестиционной привлекательностью региона понимают субъективную оценку инвестором региона по поводу принятия решения о вложении своих средств в регион» [13, с. 15].

К примеру, такие авторы как С.И. Аксёнова и Г.И. Иванов предлагают в процессе характеристики инвестиционной привлекательности региона учитывать его: «инфраструктуру, а также возможные инвестиционные риски, которые могут быть характерны для этого региона» [23, с. 48].

Учитывая, что как в науке, так и в действующем законодательстве Российской Федерации отсутствует четко определенное понятие «инвестиционная привлекательность региона», а также принимая во внимание выше приведенные примеры исследования указанной категории, представляется возможным представить следующую трактовку анализируемого понятия:

– «инвестиционная привлекательность региона – интегральная оценка, формирующаяся с учетом воздействия на нее множества факторов, которые характеризуют регион и его социально–экономическое положение, которые в совокупности и отображают степень соответствия объекта инвестирования интересам инвесторов».

Инвестиционная привлекательность региона не является самостоятельно существующим явлением. В определенной мере инвестиционная привлекательность региона переплетается с инвестиционным климатом региона, являясь его интегральной характеристикой, отражающим уровень развития инфраструктуры и других показателей.

Следовательно, целесообразно охарактеризовать также понятие инвестиционного климата региона.

По определению рейтингового агентства «Эксперт–РА»: «понятие «инвестиционный климат» отражает степень благоприятности ситуации,

складывающейся в той или иной стране (регионе, отрасли), по отношению к инвестициям, которые могут быть сделаны в страну (регион, отрасль), то есть, по сути, представляет собой инвестиционную привлекательность» [36].

Довольно распространенным определением понятия «инвестиционный климат» является данное Катуковым А.А.: «Инвестиционный климат региона –это совокупность финансовых, социально–экономических, политических, географических и организационно–правовых факторов, привлекающая либо отталкивающая инвесторов. Поэтому при оценке инвестиционного климата необходимо учитывать экономические условия; региональную инвестиционную политику, отражающую степень поддержки иностранных инвестиций; институциональную среду инвестиционного процесса» [30, с. 264].

Структурно, инвестиционный климат включает в себя инвестиционный потенциал и инвестиционный риск, как это отражено на рисунке 1.

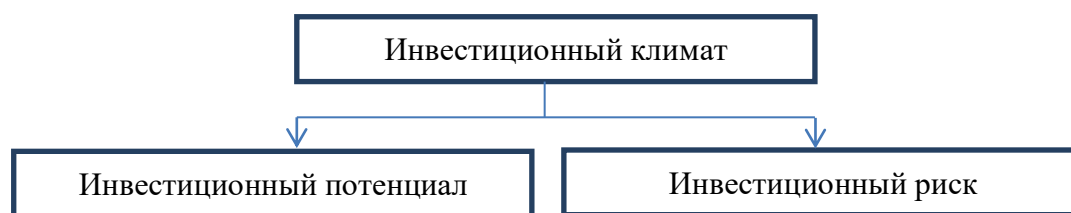


Рисунок 1 – Структура инвестиционного климата региона

В рамках настоящего исследования, наибольший интерес из указанных структурных элементов инвестиционного климата вызывает инвестиционный потенциал, для которого характерны следующие черты:

- сочетание экономически значимых ресурсов региона;
- совокупность имеющихся у региона факторов производства;
- достаточность условий для регистрации и осуществления бизнеса, а также показатели окупаемости инвестиционных проектов.

Инвестиционный климат включает в себя ряд немаловажных факторов, среди которых:

1) ресурсно–сырьевой; 2) трудовой; 3) производственный; 4) инновационный; 5) институциональный; 6) инфраструктурный; 7) финансовый; 8) потребительский.

Указанные факторы оказывают абсолютно одинаковое влияние на инвестиционный потенциал региона, представляя собой источник информации для потенциального инвестора.

Схематичное отражение совокупности потенциалов, образующих инвестиционный потенциал, представлено на рисунке 2.

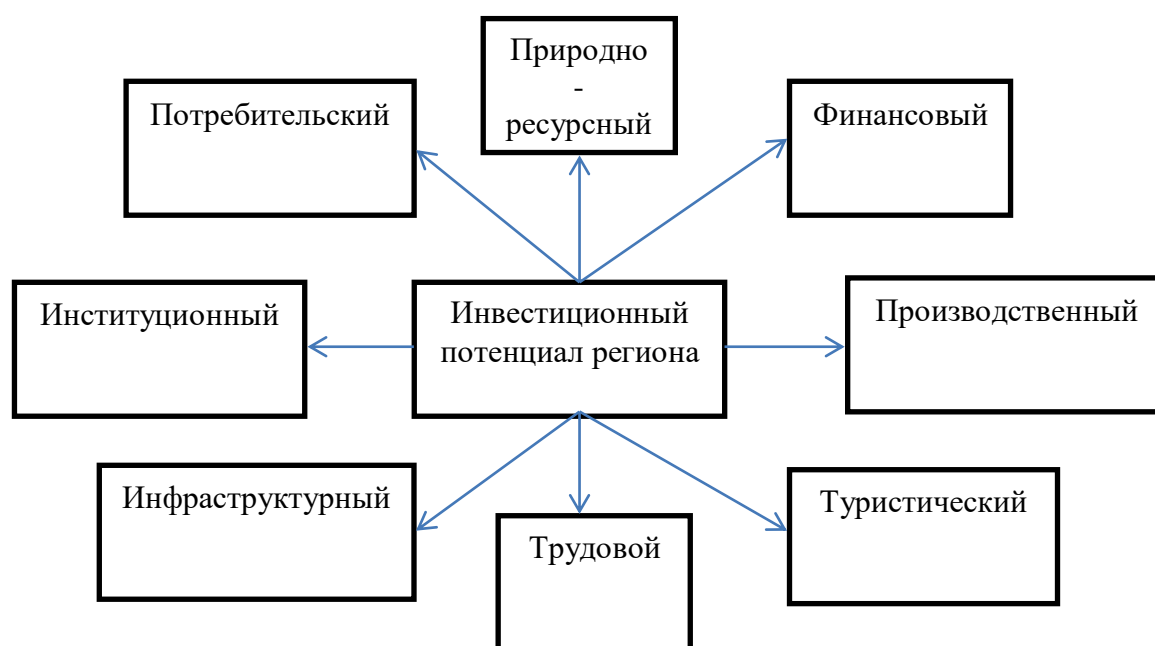


Рисунок 2 – Структурные составляющие инвестиционного потенциала

Таким образом, инвестиционный потенциал региона можно обозначить достаточно объемной, своеобразной формулой:

Инвестиционный потенциал = Ресурсно–сырьевой потенциал + Производственный потенциал + Потребительский потенциал + Инфраструктурный потенциал + Трудовой потенциал + Институциональный потенциал + Инновационный потенциал + Финансовый потенциал + Туристический потенциал (наличие мест посещения туристами).



Несмотря на громоздкость указанной формулы, она наглядно отражает, что структурные составляющие инвестиционного потенциала не могут существовать как отдельно взятые переменные, и способны реализовать инвестиционный потенциал региона только в случае их совокупного развития и совершенствования инвестиционной привлекательности региона.

Инвестиционная активность, являясь, в первую очередь экономической категорией, тем не менее, связана также и с правовыми категориями общественной жизни, следовательно, сущностная характеристика исследуемой категории должна также затронуть и нормативно – правовую базу, действующую на территории Российской Федерации.

Среди нормативных – правовых актов, действующих в российском государстве и регулирующих инвестиционную деятельность, необходимо выделить следующие:

- Гражданский кодекс Российской Федерации, нормы которого регулирует вопросы страхования и кредитования инвестиционной деятельности, а также деятельность инвестиционных фондов, формы инвестиционных ценных бумаг;

- общественные отношения, возникающие в процессе приобретения, аренды земельных участков в процессе инвестиционной деятельности регулируются нормами Земельного кодекса Российской Федерации;

- ранее в настоящем исследовании уже упоминались нормы Федерального закона Российской Федерации от 25 февраля 1999 года №39–ФЗ «Об инвестиционной деятельности в Российской Федерации, осуществляемой в форме капитальных вложений», который является главным источником права, регулирующим инвестиционную деятельность;

- Федеральный закон Российской Федерации от 09 июля 1999 года №160–ФЗ «Об иностранных инвестициях в Российской Федерации», который закрепляет ключевые положения об иностранных инвестициях в российском государстве;

- Федеральный закон Российской Федерации от 10 декабря 2003 года №173–ФЗ «О валютном регулировании и валютном контроле», в соответствии, с

нормами которого осуществляется оборот иностранной валюты в процессе осуществления инвестиционной деятельности;

– Постановление Правительства Российской Федерации от 19 декабря 1997 года №1605 «О дополнительных мерах по стимулированию деловой активности и привлечению инвестиций в экономику Российской Федерации»;

– нормативные акты субъектов Российской Федерации.

Таким образом, подводя итог сущностной характеристике инвестиционной активности региона, представляется возможным сделать вывод, что под указанной категорией следует понимать следствие инвестиционной деятельности, ее направленностью, детерминированной общественными и личными интересами, находящимися в постоянном изменении.

Инвестиционная активность региона тесно переплетается с категорией инвестиционного климата, для которого характерна собственная внутренняя структура, которая представляет собой единое целое и позволяет полностью раскрыть инвестиционный климат и инвестиционную привлекательность муниципального образования, а также является наглядным отражением необходимости органам государственной власти разрабатывать меры по развитию инвестиционной активности региона по всем направлениям, а не только по наиболее эффективным, в качестве которых, к примеру, могут выступать климатические особенности региона.

Сущность инвестиционной активности региона не может сводиться исключительно к экономической характеристике, необходимо также учитывать существующую нормативную правовую базу Российской Федерации, действующую на территории российского государства.

## 1.2 Методы оценки эффективности регулирования инвестиционной активности региона

Проанализировав сущность инвестиционной активности региона, представляется возможным перейти к методике оценки ее эффективности, при этом, необходимо обладать соответствующими статистическим данными, с условием их достоверного происхождения.

Так, основную статистическую информацию предоставляет территориальный орган Федеральной службы государственной статистики по Челябинской области, который является территориальным органом федерального органа исполнительной власти. Руководство деятельностью Территориального органа Росстата осуществляет Федеральная служба государственной статистики.

Территориальный орган Федеральной службы государственной статистики по Челябинской области принимает меры по сбору и обработке первичных статистических данных и административных данных для формирования и предоставления официальной статистической информации о социальных, экономических, демографических, экологических и других общественных процессах в Челябинской области Федеральной службе государственной статистики, органам государственной власти Челябинской области, органам местного самоуправления, организациям и гражданам.

Указанные данные представляют первостепенную важность для характеристики инвестиционной привлекательности региона.

Необходимо отметить, что 2019 год для Челябинской области в плане инвестиций был ознаменован значительным прорывом вперед, так оказался один из основных объектов инвестиционных ассигнований, оказавшись в числе 20 территорий страны, где в 2019 году было замечено повышение инвестиционной активности. Данный фактор был вызван тем, что продолжают приниматься меры по совершенствованию законодательства регионов Российской Федерации в области инвестиционной деятельности.

Так, не так давно были уточнены критерии предоставления земельных участков в аренду без проведения торгов для реализации масштабных инвестиционных проектов. В качестве необходимых к применению мер, способных поднять на новый уровень развития регион в области инвестирования, осуществляется расширение категорий предприятий для применения инвестиционного налогового вычета, рассматривается возможность внедрения различных «гибких» механизмов поддержки инвесторов.

В результате осуществления эффективных мер для повышения инвестиционной привлекательности, Челябинская область поднялась в рейтинге инвестиционной привлекательности Национального рейтингового агентства (НРА) с уровня IC5 на IC4 – средняя инвестиционная привлекательность, первый уровень.

Данный рейтинг составляется ежегодно, отражая в себе мнение Национального рейтингового агентства об уровне инвестиционной активности в регионах.

Безусловно, инвестиционная привлекательность региона получила свое развитие не только в Челябинской области.

Так, в 2019 году агентство повысило рейтинг:

- Калининградской области;
- Мурманской области;
- Курской области;
- Астраханской области;
- Вологодской области;
- Новгородской области;
- Архангельской области;
- Рязанской области;
- Тверской области;
- Кемеровской области;
- Псковской области;

- Ивановской области;
- Пермского края;
- Камчатского края;
- Забайкальского края;
- Республики Удмуртия;
- Республики Чечня;
- Республики Марий Эл;
- Севастополя.

Комплексность и многофакторность понятия «инвестиционная активность» определяет сложность ее оценки при принятии инвестиционного решения по региональным процессам развития.

В настоящее время существует большое количество методик, разработанных как российскими авторами, так и зарубежными.

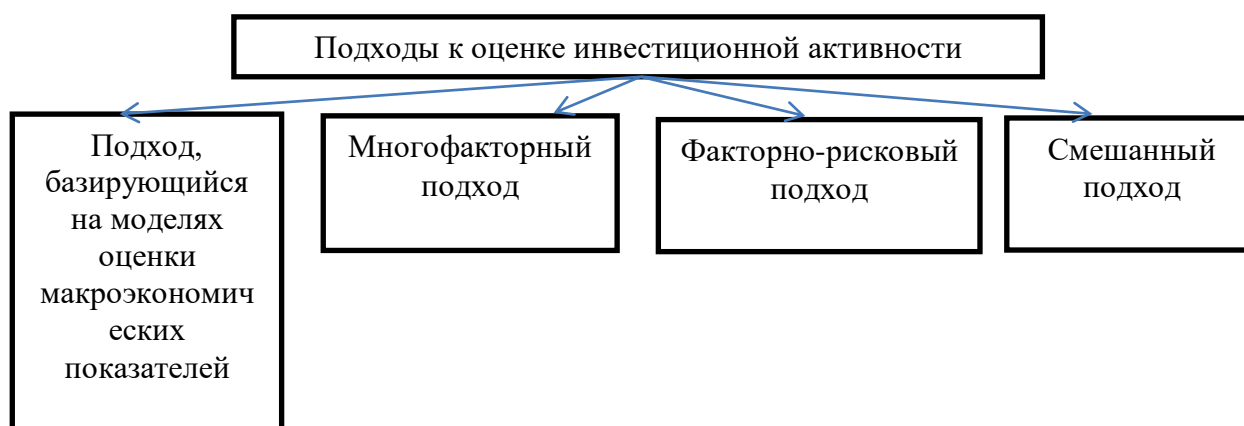


Рисунок 3 – Структура методического обеспечения оценки инвестиционной активности региона

Ранее в настоящем исследовании отмечалось, что инвестиционная активность тесно связана с инвестиционной привлекательностью региона, то необходимо охарактеризовать несколько методик, позволяющие осуществить оценку привлекательности инвестиции в том или ином регионе и стать основой для последующего исследования инвестиционной активности региона.

Следует обратить особое внимание на тот факт, что ключевой составляющей практически каждой методики оценки инвестиционной привлекательности региона основывается на применении статистических показателей, большого количества различных параметров, на основе которых становится актуальной наличие в инвестиционной привлекательности количественной составляющей.

В качестве количественных статистических показателей достаточно часто используются валовый внутренний продукт, человеческие и природные ресурсы, уровень трудоустройства граждан, уровень развития правового регулирования, а также множество других показателей.

Охарактеризуем наиболее распространенные из них и получившие наибольшее признание.

1. Подход, базирующийся на моделях оценки макроэкономических показателей (динамики ВВП, национального дохода, развитии отдельных инвестиционных рынков, в том числе фондового и денежного и т.д.). Указанный подход позволяет сформировать финансовые или кредитные рейтинги стран, на основании сведений, предоставляемых агентствами Standard & Poor's, Arthur Andersen, Moody's и другими.

В указанном подходе есть свои, как отрицательные, так и положительные моменты. Так, в качестве преимущества можно отметить универсальность и возможность его применения в различных системах хозяйствования. В то же время, очевидным недостатком представляется отсутствие отражения интересов участников инвестиционной деятельности, а также объективной составляющей их деятельности.

2. Многофакторный подход основывается на модели оценки совокупности политических, социальных, экономических, экологических, криминальных, финансовых, ресурсно – сырьевых, трудовых, производственных, инновационных, инфраструктурных, потребительских, институциональных, законодательных и других факторов. В качестве главного аргумента в пользу использования именно данного подхода необходимо выделить исследование

вышеуказанных факторов, на основе которых можно наиболее систематизированно определить уровень инвестиционной активности региона.

3. Рискový (или факторно–рискový) подход, в основу которого положены инвестиционный потенциал и инвестиционный риск.

В.И. Шеин утверждает, что: «региональный инвестиционный риск имеет второстепенное значение для инвестора, поскольку «высокие риски (социальные, политические, экономические и даже криминальные) обычно не останавливают предприимчивых инвесторов, если они уверены, что с учетом этого риска и действующей системы налогообложения бизнес будет достаточно эффективным» [48, с.215].

Из приведенного мнения автора логичным является обратный вывод о том, что камнем преткновения для инвесторов выступает отсутствие соответствующего уровня убедительное обоснование эффективности инвестиционных предложений.

Рискový подход оценки подразумевает под собой использование математического инструментария. Довольно часто, применяя рискový подход к оценке инвестиционной активности региона, в дальнейшем происходит итоговая группировка объектов инвестирования, заключающаяся в определении регионов со схожими условиями, в результате чего можно осуществить дальнейшую разработку рекомендаций по улучшению инвестиционного климата региона.

4. Завершающим подходом к оценке инвестиционной активности региона является смешанный, в основу которого заложены экспертные оценки для формирования итоговых показателей, однако, в данном случае, непременно будет присутствовать субъективизм.

Следует отметить, что расчет отдельных показателей получили свое нормативное закрепление. Так, в соответствии с Приказом Росстат от 18 сентября 2014 года за № 569 «Об утверждении официальной статистической методологии определения инвестиций в основной капитал на региональном уровне»: «Индекс физического объема инвестиций в основной капитал определяется путем деления

объема инвестиций в основной капитал за отчетный период, пересчитанного в среднегодовые цены предыдущего года на объем инвестиций в основной капитал за соответствующий период предыдущего года, приведенного в среднегодовых ценах предыдущего года.

Расчет осуществляется по формуле:

$$I_{\text{фо}} = V_{\text{нр}0} / V_{(n-1) \text{р}0} \times 100, \quad (1)$$

где  $I_{\text{фо}}$  - индекс физического объема инвестиций в основной капитал,

$V_{\text{нр}0}$  - объем инвестиций в основной капитал за отчетный период в среднегодовых ценах предыдущего года,

$V_{(n-1) \text{р}0}$  - объем инвестиций в основной капитал за соответствующий период прошлого года в среднегодовых ценах,

$n$  - отчетный период,

$n-1$  - соответствующий период прошлого года».

Данный подход представляется крайне актуальным, так как официально закрепляет методологию расчетов, исключая возможность субъективного исследования имеющих значение показателей, что позволяет получить максимально точные результаты, отражающие реальную картину, к примеру, инвестиций в основной капитал регионов.

Необходимо отметить, что наиболее распространенными методами оценки инвестиционной привлекательности региона являются методы «РА Эксперт» и метод Национального рейтингового агентства (НРА).

Принимая во внимание краткую характеристику основных подходов и методов к оценке инвестиционной привлекательности региона необходимо отметить, что на сегодняшний день нет единого, наиболее эффективного метода ввиду того, что ни один из существующих не отражает в полной мере ту специфику, которыми обладают административно-территориальные единицы Российской Федерации.

Так, в качестве минусов рейтингов, которые представлены агентствами «РА Эксперт», Национальным рейтинговым агентством, можно отметить следующие:



- игнорирование отраслевой структуры экономики региона;
- отсутствие четкой дифференциации уровней региональной инвестиционной привлекательности административно территориальных единиц Российской Федерации;

- ввиду выше обозначенных проблем, данные рейтинги не представляется возможным рассматривать в качестве единых индикаторов для инвесторов.

Не меньшую распространенность получила методика Совета по изучению производительных сил.

Ключевым отличием указанной методики от методики «Эксперт РА» является определение инвестиционного климата региона путем использования статистических данных, характеризующих инвестиционную привлекательность и инвестиционную активность в регионе.

Для данной методики является характерным осуществление комплексной количественной оценки уровня инвестиционной привлекательности региона на основе применения сводного интегрального показателя, включающего в себя совокупность факториальных признаков.

Указанный интегральный показатель принимается за 1,00 или 100%. При этом, следует принимать во внимание среднероссийский интегральный уровень, который будет определять региональные интегральные показатели каждой отдельно взятой административно – территориальной единицы.

Данная методика включает в себя исследование следующих показателей:

- интегральный уровень инвестиционной привлекательности региона, который сопоставляется со среднероссийским уровнем;
- сводные частные показатели;
- весовой коэффициент;
- числовое значение показателя по региону;
- числовое значение показателя в среднем по Российской Федерации;
- стандартизированное числовое значение показателя по региону.

При этом данная методика также не лишена недостатков, в качестве которых можно выделить непрозрачность методики определения показателей, составляющих инвестиционный потенциал и риски.

Далее, представляется целесообразным исследовать факторный анализ оценки инвестиционной активности региона, ключевым преимуществом которого является изучение внутренних причин, которые выступают основной в процессе определения специфики изучаемого явления, на выявлении обобщенных факторов, которые стоят за соответствующими конкретными показателями. При этом для указанной методики не является обязательным выделение зависимых и независимых признаков, ввиду того что данная методика рассматривает признаки на одном уровне.

Характеризуя факторный анализ, следует отметить, что данная методика, в первую очередь, подлежит применению в процессе анализа показателей, которые практически не подлежат отражению на основании одномерной модели. Основным преимуществом указанной методики является выступает выявление показателей и размерности сложных явлений, которым, к примеру, является инвестиционная активность региона, исследование которой должно включать в себя изучение многих составляющих, таких как инвестиционный потенциал, инвестиционный риск, основывающихся, в свою очередь на большом количестве внутренних составляющих и факторов.

Формула расчета инвестиционной активности при факторном анализе выглядит следующим образом:

$$Q = \sum_{s=1}^n X_j = P_j / N \quad (2)$$

Указанная формула включает в себя исследование следующих показателей:

Q - обобщающая взвешенная оценка инвестиционного потенциала региона;

X<sub>j</sub> - средняя балльная оценка j-го фактора для региона;

При этом, каждый исследуемый в рамках факторного анализа показатель, является составляющей общей характеристики инвестиционной активности региона.

Сравнительную характеристику методик оценки инвестиционной активности региона можно представить в виде следующей таблицы (таблица 1).

Таблица 1 – Сравнительная характеристика методик оценки инвестиционной активности

Наименование методики	Общая характеристика
Метод «РА Эксперт»	Доступность и открытость в различных источниках результатов для потенциальных инвесторов. Мнения экспертов, знающих регионы, аргументированы. Рейтинг популярен, можно получить конечный результат. Обширная аудитория опроса. Признание иностранных инвесторов.
Метод Национального рейтингового агентства	Доступность и открытость в различных источниках результатов для потенциальных инвесторов. Мнения экспертов, знающих регионы, аргументированы. Рейтинг популярен, можно получить конечный результат. Обширная аудитория опроса.
Методика Совета по изучению производительных сил Министерства экономического развития РФ и РАН	Указанная методика позволяет определить причинно-следственную связь между компонентами инвестиционной привлекательности, инвестиционной активности, инвестиционного климата и другими существенными характеристиками исследуемого в настоящей работе явления, а также путем применения корреляционной связи между исследуемыми составляющими инвестиционной активности получить максимально достоверные результаты. Однако, указанная методика недостаточно полно анализирует степени инвестиционного потенциала и инвестиционного риска, которые оказывают значительное влияние на инвестиционную активность в регионе.
Факторный анализ оценки инвестиционного потенциала	Исследование ключевых факторов, оказывающих влияние на уровень инвестиционной активности в регионе путем исследования количественных показателей того или иного фактора. При этом, указанная методика не выделяет конкретные признаки, являющиеся обязательными в процессе исследования и расчета инвестиционной активности региона, приравнивания имеющиеся показатели, что приводит к субъективности выбора ключевого фактора, влияющего на инвестиционную активность региона

Следовательно, руководствуясь вышесказанным и принимая во внимание существующие отдельные недостатки в методах оценки инвестиционной активности региона, представляется целесообразным основываться на факторном анализе оценки инвестиционной активности, так как данная методика позволяет подробно исследовать и охарактеризовать внутренние причины, образующие специфику изучаемого явления.

Процесс расчета того или иного коэффициента представляется целесообразным производить с учетом соотношения с показателем, являющимся средним в Российской Федерации. К примеру, в процессе расчета коэффициента финансового потенциала региона, являющегося необходимо прибегнуть к соотношению ключевого показателя (или показателей) финансового потенциала отдельного региона Российской Федерации (к примеру, объем поступления налогов в федеральный бюджет) к среднему показателю по Российской Федерации и разделить на количество оснований, которые исследуются. Подобная методика наиболее наглядно отразит уровень инвестиционного потенциала любой отдельно взятой административно – территориальной единицы Российской Федерации.

#### Выводы по разделу один

Проанализировав сущность инвестиционной привлекательности региона, предлагается возможным под указанной категорией понимать следствие инвестиционной деятельности, ее направленностью, детерминированной общественными и личными интересами, находящимися в постоянном изменении.

Инвестиционная активность региона тесно переплетается с категорией инвестиционного климата, для которого характерна собственная внутренняя структура, которая представляет собой единое целое и позволяет полностью раскрыть инвестиционный климат и инвестиционную привлекательность муниципального образования.

Инвестиционная активность также является наглядным отражением необходимости органам государственной власти разрабатывать меры по развитию инвестиционной привлекательности региона по всем направлениям, а не только по наиболее эффективным, в качестве которых, к примеру, могут выступать климатические особенности региона.

Сущность инвестиционной активности региона не может сводиться исключительно к экономической характеристике, необходимо также учитывать существующую нормативную правовую базу Российской Федерации, действующую на территории российского государства.

Принимая во внимание краткую характеристику основных подходов и методов к оценке инвестиционной активности региона необходимо отметить, что на сегодняшний день нет единого, наиболее эффективного метода, ввиду того, что ни один из существующих не отражает в полной мере ту специфику, которыми обладают административно–территориальные единицы Российской Федерации.

Учитывая существующие отдельные недостатки в методах оценки инвестиционной активности региона, представляется целесообразным основываться на факторном анализе оценки инвестиционной активности, так как данная методика позволяет подробно исследовать и охарактеризовать внутренние причины, образующие специфику изучаемого явления.

## 2 АНАЛИЗ ЭФФЕКТИВНОСТИ РЕГУЛИРОВАНИЯ ИНВЕСТИЦИОННОЙ АКТИВНОСТИ ЧЕЛЯБИНСКОЙ ОБЛАСТИ

### 2.1 Анализ инвестиционной активности Челябинской области

Одну из ключевых структурных составляющих инвестиционной активности на территории Челябинской области являются инвестиции в основной капитал.

Инвестиции в основной капитал по Челябинской области выглядят следующим образом, как это представлено на следующей таблице (таблица 2).

Таблица 2 – Инвестиции в основной капитал по Челябинской области

	2017	2018	2019
Инвестиции в основной капитал, млн. руб.	198289,2	198990,8	254993,2
На душу населения, руб.	56629	56892	73181
В процентах к предыдущему году	86,7	103,1	123,3

Как видно из представленной таблицы, инвестирование в Челябинскую область происходит на постоянной основе, со значительным увеличением объема, что является безусловным свидетельством интересов российского государства и его граждан в развитии данного региона.

Инвестиции в основной капитал по Челябинской области представляется целесообразным также представить в виде следующего графика, позволяющего наглядно увидеть увеличение его объемов в период с 2017 по 2019 год.

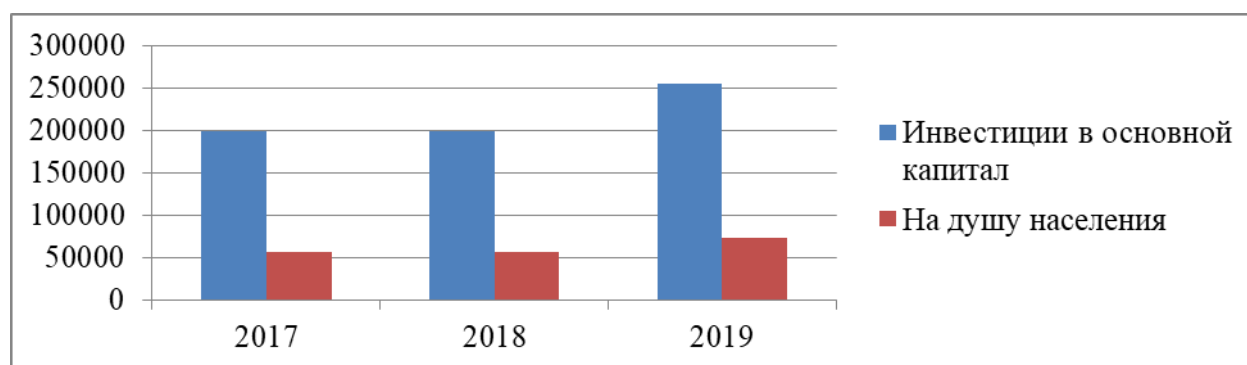


Рисунок 4 - Инвестиции в основной капитал по Челябинской области

Видовая структура инвестиций в основной капитал по Челябинской области (без субъектов малого предпринимательства и объема инвестиций, не наблюдаемых прямыми статистическими методами) выглядит следующим образом, как это отражено в следующей таблице (таблица 3).

Таблица 3 – Видовая структура инвестиций в основной капитал по Челябинской области в 2019 года (без субъектов малого предпринимательства и объема инвестиций, не наблюдаемых прямыми статистическими методами)

Вид инвестиций	Млн.руб
Инвестиции в основной капитал	254993,2
В том числе: жилые здания и помещения	7669
Здания (кроме жилых) и сооружения, расходы на улучшение земель	67943,3
Машины и оборудование, включая хозяйственный инвентарь и другие объекты	175402,9
Объекты интеллектуальной собственности	3978
Прочие	1614

Видовая структура инвестиций свидетельствует о том, что основной объем приходится на основной капитал и промышленность, при том, что другие области, такие как, к примеру, развитие туризма на территории Челябинской области, которая, по всей видимости входит в категорию «Прочие», инвестируются крайне слабо.

Данный аспект представляется крайне проблемным. Безусловно, необходимо развивать и совершенствовать регулирование наиболее перспективных направлений экономики региона, одна категорически нельзя упускать из внимания проблемные или недостаточно развитые области общественных отношений, не ограничиваясь лишь поддержкой их на сформировавшемся уровне.

На сегодняшний день, в открытом доступе находятся подробные сведения об объемах инвестиций в Челябинской области в период с 2017 по 2019 год, которые представлены в следующей таблице (таблица 4).

Таблица 4 – Сведения об объемах инвестиций Челябинской области в период с 2017 по 2019 год

№ п/п	Показатель	2017 г.	2018 г.	2019 г.
1	Инвестиции в основной капитал за счет всех источников финансирования, млн.рублей	198289,2	198990,8	254993,2
2	Индекс физического объема инвестиций в основной капитал, %	62,7	90,9	91,9

Структура источников финансирования инвестиций в основной капитал, представлена в следующей таблице и выражена в процентном сообщении. Данные отражены в соответствии с прогнозом долгосрочного социально – экономического развития Российской Федерации на период до 2030 года.

Таблица 5 – Структура источников финансирования в основной капитал

	2011 г.	2020 г.			2030 г.		
		1 вар.	2 вар.	3 вар.	1 вар.	2 вар.	3 вар.
Собственные средства	42, 7	46	43	38	54	58	45
Привлеченные средства	57, 3	54	57	62	46	52	55
в том числе							
Средства бюджетной системы	13, 1	11	13	11	11	15	10
Кредиты банков и других организаций	12, 7	14	14	19	13	14	15

Как указано в обозначенном прогнозе: «При этом деятельность государственных финансовых институтов развития и более благоприятные финансовые параметры деятельности предприятий будут способствовать расширению привлечения предприятиями и организациями кредитных ресурсов на инвестиционные цели. В результате в инновационном сценарии доля заемных средств будет составлять 14%, в форсированном варианте доля заемных средств будет выше, а в период интенсивной модернизации производства почти достигнет



20 процентов. Доля бюджетного финансирования (с применением программных инструментов) в общем объеме инвестиционных ресурсов в экономике по варианту 2 плавно возрастет до 15% к 2030 году, в форсированном варианте госкапвложения будут выше в номинальном выражении, но их доля не будет превышать 10 - 11% от общего объема инвестиций в основной капитал».

Сведения об объемах инвестиций Челябинской области в период с 2017 по 2019 год можно отразить в виде следующего графика.

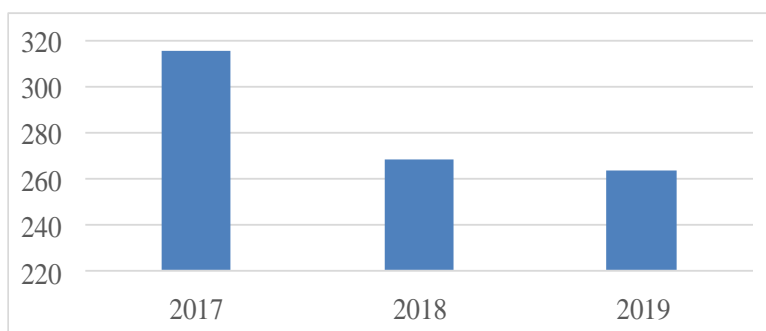


Рисунок 5 - Сведения об объемах инвестиций Челябинской области в период с 2017 по 2019 год

Создание благоприятного инвестиционного климата и стимулирование инвестиционной активности – важнейшее направление деятельности Правительства Челябинской области.

На территории Челябинской области действуют инвестиционные проекты, отраженные в приложении к настоящей выпускной квалификационной работе.

Одним из инструментов по созданию благоприятного инвестиционного климата является региональный инвестиционный стандарт, работа по внедрению которого осуществляется Правительством Челябинской области при участии АНО «Агентство стратегических инициатив по продвижению новых проектов» с 2012 года.

Как отмечено на официальном сайте Правительства Челябинской области:

«В рамках внедрения Стандарта деятельности органов исполнительной власти субъектов Российской Федерации по обеспечению благоприятного инвестиционного климата в регионе:

- реализуется Инвестиционная стратегия Челябинской области до 2020 года (отчет размещен на инвестиционном портале Челябинской области);

- утверждена Инвестиционная декларация Челябинской области;

- актуализирован План создания объектов инфраструктуры в Челябинской области (размещен на инвестиционном портале Челябинской области);

- действует процедура оценки регулирующего воздействия принимаемых нормативных правовых актов, затрагивающих предпринимательскую деятельность;

- создан Совет при Губернаторе Челябинской области по улучшению инвестиционного климата;

- с целью организации каналов прямой связи инвесторов с руководством области функционируют: сервисы онлайн-приемных Губернатора Челябинской области и Правительства Челябинской области на сайтах (Gubernator74.ru и PravMin74.ru); электронная почта Губернатора gubernator@gov74.ru; сервис «Личный кабинет инвестора» на Инвестиционном портале Челябинской области (<http://ru.investregion74.ru>);

- созданы Экспертный совет по тарифной политике в Челябинской области, Общественный совет при Едином тарифном органе Челябинской области, межотраслевой Совет потребителей по вопросам деятельности субъектов естественных монополий при Губернаторе Челябинской области» [28].

Ключевые показатели инвестиционной активности Челябинской области можно наглядно отразить в виде следующей таблицы, которые основаны на данных, предоставленными Территориальным органом Федеральной службы государственной статистики по Челябинской области (таблица 5).

Таблица 5 – Показатели инвестиционной активности Челябинской области

Потенциал	Показатель	2017 г.	2018 г.	2019 г.
Инвестиционный	Инвестиции в основной капитал за счет всех источников финансирования, млн.рублей	275,3	418,7	613,1
	Индекс физического объема инвестиций в основной капитал, %	91,9	152,1	136,1
	Ввод жилых домов, тыс.кв.м	6,4	7,6	9,2
	в % к предыдущему году	79,6	118,8	121,2
Промышленный	Отгружено товаров собственного производства, выполнено работ и услуг собственными силами по «чистым» видам деятельности крупными и средними предприятиям, млн.рублей (всего)	3084,4	5648,5	7808,7
	Отгружено товаров собственного производства, выполнено работ и услуг собственными силами по «чистым» видам деятельности по крупным и средним промышленным предприятиям, млн.рублей	1705,0	4256,5	6266,9
	Индекс промышленного производства, %	115,1	98,1	147,2
	в том числе по основным видам экономической деятельности:			
	–добыча полезных ископаемых, обрабатывающие производства	104,6 110,3	111,8 93,6	165,0 97,5
Инфраструктурный	Проложено газопроводов, км	5,075	18,874	18,036
	Газифицировано квартир, индивидуальных домов	109	104	119
Уровень жизни населения	Среднемесячная заработная плата (по крупным и средним предприятиям), рублей,	25228,5	26603,6	28742,8
	в том числе по основным видам экономической деятельности:			
	–сельское хозяйство и лесное хозяйство,	21226,6	23470,7	26024,5
	–добыча полезных ископаемых, обрабатывающие производства,	–* 28055,0	41801,1 30462,5	41845,0 29538,7
	–розничная торговля,	15398,5	16892,9	18892,4
	–образование,	20278,8	21773,6	23040,5
	–здравоохранение	23674,7	25592,4	28893,8
	Среднемесячная заработная плата (в процентах к среднеобластному уровню)	76,8	74,9	74,1
Общая площадь жилых помещений, приходящаяся в среднем на одного жителя (кв.метров на конец года)	21,42	21,95	22,41	

Потенциал	Показатель	2017 г.	2018 г.	2019 г.
Демография и трудовые ресурсы	Среднегодовая численность населения, тыс. человек	30,6	30,4	30,1
	Коэффициент рождаемости, на 1000 человек населения	10,7	9,1	8,9
	Среднегодовая численность работающих (без внешних совместителей) по крупным и средним предприятиям, человек	4355	4451	4162
	Уровень безработицы, %	1,6	1,0	0,9

По итогам 2019 года объем инвестиций в основной капитал в Челябинской области увеличился на 9,4% в сопоставимых ценах и составил 299,1 млрд рублей. По данным муниципальных образований введены в действие 260 новых объектов: в том числе 131 – промышленный, 74 объекта соцкультбыта (торговля, бытовые услуги и др.) и 24 объекта малого бизнеса. В результате создано более 1500 рабочих мест. 11 организаций реализуют 16 крупных инвестиционных проектов с объемом инвестиций свыше 1 млрд руб. каждый. Крупнейшими инвесторами остаются ПАО «ММК», ООО «Группа Магnezит», АО «Южуралзолото Группа компаний», ПАО «ЧТПЗ» и другие.

Также была поставлена цель в части разработки нормативной правовой базы в области реализации на территории Челябинской области соглашения о защите и поощрении капиталовложений.

На территории Челябинской области было запланировано существенное расширение категорий налогоплательщиков, для которых предусмотрен порядок применения инвестиционного налогового вычета, среди них:

- организации в области здравоохранения, образования и туризма;
- компании, осуществляющие расходы на создание объектов инфраструктуры или реализующие мероприятия по снижению негативного воздействия на окружающую среду.

При этом, необходимо отметить, что первое Соглашение о защите и поощрении капиталовложений было подписано в городе Москва, в соответствии с которым в особой экономической зоне «Технополис Москва» инвестор построит

фармацевтическую фабрику, а взамен получит гарантию неизменности условий господдержки.

Помимо Москвы, первые федеральные Соглашения о защите и поощрении капиталовложений подписали Амурская, Вологодская, Ленинградская, Калининградская, Орловская, Тверская области, Краснодарский край и Республика Татарстан.

Таким образом, руководствуясь вышесказанным можно отметить, что ни Челябинская область, ни приграничные с ней административно – территориальные единицы Российской Федерации на сегодняшний день не выполнили имеющиеся у них планы по заключению указанного Соглашения, что негативно сказывается на инвестиционной активности региона.

## 2.2 Оценка инвестиционной активности Челябинской области

Анализ показателей эффективности инвестиционной активности Челябинской области подразумевает под собой анализ основных данных, которые имеются в открытом доступе и могут быть проанализированы в настоящем исследовании.

Необходимо отметить, что инвестиционный потенциал Челябинской области находится на довольно высоком уровне. Затрагивая тему инвестиционных рисков, следует подчеркнуть, что многомерная средняя оценки инвестиционного риска региона, в качестве объекта инвестирования, показывает, что на сегодняшний день Челябинскую область можно с уверенностью отнести к зоне умеренного риска.

В рамках настоящего исследования были проанализированы основные методы расчета показателей инвестиционной активности региона, которые, в частности основываются на показателях инвестиционного потенциала и инвестиционного риска.

Принимая во внимание, что показатели инвестиционной активности основываются на совокупности нескольких факторов и показателей,

следовательно, основываясь на существующих официальных статистических данных, представляется возможным произвести расчет инвестиционной активности Челябинской области.

В качестве основных факторов и показателей предполагается использовать производственный потенциал (так как на его долю приходится максимальное количество инвестиций внутреннего капитала), трудовой (в современных условиях вопрос уровня занятости населения и уровня безработицы является одним из наиболее актуальных), а также туристический (ввиду того, что в рамках настоящего исследования данная область общественных отношений выступает наиболее перспективной в плане развития).

Так, производственный потенциал непременно связывается с валовым региональным продуктом, с учетом которого реализуются имеющиеся на территории Челябинской области производственные ресурсы.

Так, валовый региональный продукт на душу населения в тыс. руб. в Челябинской области в 2017 году составил - 386 862,1, в 2018 году – 422 950,8, в 2019 году – 430 141.

При этом, проводя параллель и учитывая в расчете валовый региональный продукт на душу населения в среднем по Российской Федерации, необходимо учесть, что в 2017 году указанный показатель составил – 545491,76, в 2018 году был равен – 554 219.6, а в 2019 году – 563 087. 1.

Указанные статистические данные наглядно отражают, что валовый региональный продукт Челябинской области находится значительно ниже среднего уровня данного показателя по Российской Федерации.

Основываясь на приведенных показателях можно рассчитать процентное соотношение валового регионального продукта Челябинской области к среднему уровню данного показателя в Российской Федерации, в результате чего следует отметить, что в 2017 году процентное соотношение составляло – 70,91%, в 2018 году – 76,31 %, а в 2019 – 76,38%.

Таким образом, основываясь на данных расчетах производственный потенциал Челябинской области составляет:

Производственный потенциал Челябинской области в 2017 году =  $386\,862,1 * 0,7091/1 = 274,32$ .

Производственный потенциал Челябинской области в 2018 году =  $422\,950,8 * 0,7631/1 = 322,75$ .

Производственный потенциал Челябинской области в 2019 году =  $430\,141 * 0,7638/1 = 328,24$ .

Аналогичным образом представляется необходимым произвести оценку трудового потенциала Челябинской области в период с 2017 по 2019 год, основывая расчеты на численности занятого населения в экономике, что позволит отразить уровень занятости населения и уровень его работоспособности.

Так, по официальным статистическим данным по состоянию на 2017 год в Челябинской области численность занятого в экономике населения составляла 1736,8 тыс. человек, в 2018 году – 1741,5 тыс. человек, а в 2019 году – 1743,2 тыс. человек.

Следует отметить, что данные показатели существенно превышают средний показатель занятого в экономике населения Российской Федерации, который ежегодно, пусть и незначительно, но сокращается и составлял следующие показатели: в 2017 году – 848,729 тыс. человек, в 2018 – 847,9 тыс. человек, в 2019 – 847,7 тыс. человек.

Основываясь на приведенных показателях можно рассчитать процентное соотношение трудового потенциала Челябинской области к среднему уровню данного показателя в Российской Федерации, в результате чего следует отметить, что в 2017 году процентное соотношение составляло – 202,83%, в 2018 году – 205,38%, а в 2019 – 205,63%.

Таким образом, основываясь на данных расчетах производственный потенциал Челябинской области составляет:

Трудовой потенциал Челябинской области в 2017 году =  $1736,8 * 2,0283/1 = 3\,522,75$ .

Трудовой потенциал Челябинской области в 2018 году =  $1741,5 * 2,0538/1 = 3\,576,69$ .

Трудовой потенциал Челябинской области в 2019 году =  $1743,2 * 2,0563/1 = 3\,584,54$ .

Несмотря на достаточно высокий уровень трудового потенциала Челябинской области, следует отметить, что данный фактор также вызван обширностью территории Челябинской области, различной плотностью населения и уровня занятости, что влияет на средний показатель занятого в экономике населения.

Финансовый потенциал Челябинской области также является одним из ключевых факторов, характеризующих инвестиционную активность на территории Челябинской области, который заключается в исследовании объема собственных и привлеченных финансовых ресурсов, которые аккумулируются регионом и используются для обеспечения стабильного функционирования экономики Челябинской области. Здесь необходимым представляется принять за основу объема поступления налогов, сборов и иных обязательных платежей.

В данной связи целесообразно произвести расчет данных показателей, которые представлены имеющимися статистическими данными.

Так, в Челябинской области, в 2017 году объем поступления налогов, сборов и иных обязательных платежей в бюджетную систему Российской Федерации составил 179 603, 5 млн. руб., в 2018 году – 193 994, 3 млн. руб., в 2019 году – 214 070,3 млн. руб.

При этом, средний уровень анализируемого показателя по российской Федерации в указанный временной промежуток составил следующие размеры: в 2017 году – 162 210 млн. руб., в 2018 – 170 381, 2 млн. руб., в 2019 году – 204 038, 2 млн. руб.

Основываясь на приведенных показателях можно рассчитать процентное соотношение финансового потенциала Челябинской области к среднему уровню



данного показателя в Российской Федерации, в результате чего следует отметить, что в 2017 году процентное соотношение составляло – 110,7 %, в 2018 году – 113,9 %, а в 2019 – 104,9%.

Таким образом, основываясь на данных расчетах производственный потенциал Челябинской области составляет:

Финансовый потенциал Челябинской области в 2017 году =  $179\ 603,5 * 1,107/1$   
= 198, 821.

Финансовый потенциал Челябинской области в 2018 году =  $193\ 994,3 * 1,139/1$   
= 220, 96.

Финансовый потенциал Челябинской области в 2019 году =  $204\ 038,2 * 1,049/1$   
= 214, 036.

Заключительный из обозначенных факторов, а именно туристический потенциал следует оценивать путем применения экспертной оценки региона с учетом качественных показателей. В данном случае, наиболее объективной представляется оценка туристического потенциала Челябинской области, осуществленная РА Эксперт и равная 1,07.

Таким образом, на основе полученных данных относительно производственного, трудового и туристического потенциала Челябинской области, представляется возможным отразить их в виде следующей таблицы (таблица 6).

Таблица 6 – Инвестиционный потенциал Челябинской области

Вид потенциала	2017	2018	2019
Производственный	274, 32	322, 75	328, 24
Трудовой	3522,75	3576,69	3584,54
Туристический	1,07	1,07	1,07
Финансовый	198, 821	220, 96	214, 036

Учитывая, что в данном случае инвестиционный потенциал рассматривался в качестве совокупности производственной, трудовой и туристической составляющей, представляется возможным рассчитать его уровень на территории Челябинской области в период с 2017 года по 2019 год:

Инвестиционный потенциал Челябинской области в 2017 году = 274,32 + 3522,75 + 1,07 + 198,821 = 3 996, 961;

Инвестиционный потенциал Челябинской области в 2018 году = 322,75 + 3576,69 + 1,07 + 220,96 = 4 121, 47;

Инвестиционный потенциал Челябинской области в 2019 года = 328, 24 + 3584,54 + 1,07 + 214, 036 = 4 127, 886

Указанные показатели свидетельствуют о том, что инвестиционный потенциал Челябинской области постепенно прогрессирует, но уровень данного прогресс не дает гарантий, относительно возможного падения исследуемых показателей.

Тем не менее, прогресс инвестиционного потенциала Челябинской области позволяет утверждать о потенциальном повышении инвестиционной активности в регионе.

Безусловно, инвестиционная активность и инвестиционный потенциал является очень взаимосвязанными категориями. Уровень инвестиционного потенциала оказывает прямое влияние на инвестиционную активность в регионе, так как отсутствие соответствующего потенциала будет тормозить процессы инвестиционной активности, ввиду отсутствия интереса со стороны инвесторов.

Очевидным является отсутствие эффективности процессов роста инвестиционной привлекательности региона и инвестиционной активности, что, в свою очередь, отражает наличие проблем в процессе управления инвестиционными процессами на территории Челябинской области.

Безусловно, немаловажными инвестициями являются именно иностранные, однако территория Челябинской области не может похвастаться существенным объемом внимания со стороны зарубежных инвесторов. Следовательно, можно

предположить об отсутствии проработанных инвестиционных проектов и меморандумов.

Среди соседних областей, с которыми граничит Челябинская область, особого внимания заслуживает характеристика инвестиционной активности в Свердловской области. На территории указанной административно-территориальной единицы насчитывается 53 действующих инвестиционных проекта. При этом, общий объем финансовых средств на реализацию указанного количества инвестиционных проектов составил 1,5 трлн рублей, а также предполагается создание 24 тысяч новых рабочих мест, в том числе, 10 тысяч рабочих мест в рамках 17 вновь включаемых инвестиционных проектов.

Следовательно, аналогичным с анализом инвестиционного потенциала Челябинской области, представляется целесообразным осуществить анализ производственного, трудового, финансового и туристического потенциала Свердловской области.

Так, валовый региональный продукт на душу населения в тыс. руб. в Свердловской области в 2017 году составил – 456 860, в 2018 году – 464 626, в 2019 году – 472 524.

При этом, проводя параллель и учитывая в расчете валовый региональный продукт на душу населения в среднем по Российской Федерации, необходимо учесть, что в 2017 году указанный показатель составил – 545491,76, в 2018 году был равен – 554 219,6, а в 2019 году – 563 087, 1.

Указанные статистические данные наглядно отражают, что валовый региональный продукт Челябинской области находится значительно ниже среднего уровня данного показателя по Российской Федерации.

Основываясь на приведенных показателях можно рассчитать процентное соотношение валового регионального продукта Челябинской области к среднему уровню данного показателя в Российской Федерации, в результате чего следует отметить, что в 2017 году процентное соотношение составляло – 83, 75 %, в 2018 году – 83,83 %, а в 2019 – 83, 91%.

Таким образом, основываясь на данных расчетах производственный потенциал Свердловской области составляет:

Производственный потенциал Свердловской области в 2017 году =  $456\ 860 * 0,8375 / 1 = 382,62$ .

Производственный потенциал Свердловской области в 2018 году =  $464\ 626 * 0,8383 / 1 = 389,49$ .

Производственный потенциал Свердловской области в 2019 году =  $472\ 524 * 0,8391 / 1 = 396,49$ .

Аналогичным образом представляется необходимым произвести оценку трудового потенциала Свердловской области в период с 2017 по 2019 год, основывая расчеты на численности занятого населения в экономике, что позволит отразить уровень занятости населения и уровень его работоспособности.

Так, по официальным статистическим данным по состоянию на 2017 год в Свердловской области численность занятого в экономике населения составляла 2068,2 тыс. человек, в 2018 году – 2038 тыс. человек, а в 2019 году – 2041,2 тыс. человек.

Следует отметить, что данные показатели существенно превышают средний показатель занятого в экономике населения Российской Федерации, который ежегодно, пусть и незначительно, но сокращается и составлял следующие показатели: в 2017 году – 848,729 тыс. человек, в 2018 – 847,9 тыс. человек, в 2019 – 847,7 тыс. человек.

Основываясь на приведенных показателях можно рассчитать процентное соотношение трудового потенциала Свердловской области к среднему уровню данного показателя в Российской Федерации, в результате чего следует отметить, что в 2017 году процентное соотношение составляло – 243,68%, в 2018 году – 240,73 %, а в 2019 – 240,79%.

Таким образом, основываясь на данных расчетах производственный потенциал Свердловской области составляет:

Трудовой потенциал Свердловской области в 2017 году =  $2068,2 * 2,4368/1 = 5\ 039,78$

Трудовой потенциал Свердловской области в 2018 году =  $2038 * 2,4073/1 = 4\ 906,07$ .

Трудовой потенциал Свердловской области в 2019 году =  $2041,2 * 2,4079/1 = 4\ 915$ .

Финансовый потенциал Свердловской области также является одним из ключевых факторов, характеризующих инвестиционную активность на территории Свердловской области, который заключается в исследовании объема собственных и привлеченных финансовых ресурсов, которые аккумулируются регионом и используются для обеспечения стабильного функционирования экономики Челябинской области. Здесь необходимым представляется принять за основу объема поступления налогов, сборов и иных обязательных платежей.

В данной связи целесообразно произвести расчет данных показателей, которые представлены имеющимися статистическими данными.

Так, в Свердловской области, в 2017 году объем поступления налогов, сборов и иных обязательных платежей в бюджетную систему Российской Федерации составил 213 104, 5 млн. руб., в 2018 году – 219 110,8 млн. руб., в 2019 году – 227 812,3 млн. руб.

При этом, средний уровень анализируемого показателя по российской Федерации в указанный временной промежуток составил следующие размеры: в 2017 году – 162 210 млн. руб., в 2018 – 170 381, 2 млн. руб., в 2019 году – 204 038, 2 млн. руб.

Основываясь на приведенных показателях можно рассчитать процентное соотношение финансового потенциала Свердловской области к среднему уровню данного показателя в Российской Федерации, в результате чего следует отметить, что в 2017 году процентное соотношение составляло – 131, 4 %, в 2018 году – 128, 6 %, а в 2019 – 111, 6%.

Таким образом, основываясь на данных расчетах производственный потенциал Свердловской области составляет:

Финансовый потенциал Свердловской области в 2017 году =  $213\,104,5 * 1,314/1 = 280,01$ .

Финансовый потенциал Свердловской области в 2018 году =  $219\,110,8 * 1,286/1 = 281,77$ .

Финансовый потенциал Свердловской области в 2019 году =  $227\,812,3 * 1,116/1 = 254,23$ .

Заключительный из обозначенных факторов, а именно туристический потенциал следует оценивать путем применения экспертной оценки региона с учетом качественных показателей. В данном случае, наиболее объективной представляется оценка туристического потенциала Свердловской области, осуществленная РА Эксперт и равная 1,3.

Необходимо отметить, что в инвестиционном рейтинге РА Эксперт как Челябинская область, так и Свердловская находятся на достаточно высоких позициях – 11 и 7 место соответственно.

В целом, как представляется, во многом более высокий коэффициент Свердловской области по анализируемым показателям обусловлен более высоким туристическим потенциалом Свердловской области, что подразумевает под собой всестороннее развитие данного региона, так как повышается вероятном привлечения иностранных инвесторов, что положительным образом будет сказываться на экономическом развитии любой административно - территориальной единицы Российской Федерации.

Таким образом, принимая во внимание, что инвестиционный рейтинг как Челябинской области, так и Свердловской области находится на стадии подъема, следовательно, можно утверждать, что регулирование инвестиционной активности, осуществляемое в указанных административно – территориальных единицах Российской Федерации является достаточно эффективным.

При этом необходимо отметить, что инвестиционный потенциал и инвестиционная активность на территории Челябинской области нуждаются в своем развитии. В первую очередь, как представляется, необходимо принять меры на повышение финансового потенциала и туристического, которые, при этом, являются достаточно взаимосвязанными. В целом, следуем подчеркнуть, что финансовый потенциал является фундаментальной основой для повышения инвестиционной активности в любой административно – территориальной единице Российской Федерации. В настоящем исследовании финансовый потенциал был рассмотрен на основе объема собственных и привлеченных финансовых ресурсов, выраженных в количестве поступления налогов, сборов и иных обязательных платежей в бюджетную систему Российской Федерации.

Итак, на основании проведенного исследования по факторам инвестиционной привлекательности дана комплексная оценка уровня инвестиционной привлекательности Челябинской области (с учетом факторов риска инвестирования в регион). Интегральный уровень инвестиционной привлекательности Челябинской области по итогам 2018 года оценивается как 81,3% из 100 возможных, это достаточно высокий уровень инвестиционной привлекательности региона.

#### Выводы по разделу два

Проведенное в настоящей главе исследование свидетельствует о том, что на сегодняшний день не существует единственно верного, всеобъемлющего и исчерпывающего подхода к оценке эффективности инвестиционной активности региона. В настоящее время существует множество методик, которые достаточно эффективны, на основании применения которых, можно прийти к выводу о наличии ряда проблемных моментов в инвестиционной активности Челябинской области:

- непостоянство производственного потенциала региона;

- достаточно низкий трудовой и туристический потенциал;
- снижение финансового потенциала региона, который, как представляется, будет еще более низким по итогам 2020 года.

Обозначенные проблемы представляется возможными благодаря принятию необходимых мер со стороны органов государственной власти Челябинской области, а также разработке необходимых стратегических мероприятий.



### 3 РАЗРАБОТКА РЕКОМЕНДАЦИЙ ПО ПОВЫШЕНИЮ ЭФФЕКТИВНОСТИ ИНВЕСТИЦИОННОЙ АКТИВНОСТИ ЧЕЛЯБИНСКОЙ ОБЛАСТИ

#### 3.1 Рекомендации по повышению инвестиционной активности Челябинской области

Поддержание и увеличение объема инвестиций в Челябинской области осуществляется благодаря внутреннему рыночному потенциалу, а также действиям государства в регулировании инвестиционных процессов. При этом роль государства заключается в том, что государство принимает меры по стимулированию инвестиционной деятельности хозяйствующих субъектов, а также прямо финансирует инвестиционные проекты в регионах.

Здесь также следует подчеркнуть, что рыночная экономика существенно ограничивает процесс вмешательства государства в инвестиционные процессы на территории регионов, что является абсолютно оправданной мерой.

Результаты текущего участия органов государственной власти Челябинской области в процессе повышения инвестиционной активности приводят к неутешительным выводам. Вследствие этого, в целях развития инвестиционного потенциала региона, представляется необходимым переход к комплексному, системному участию государства.

В целях повышения инвестиционной активности Челябинской области целесообразна реализация следующих мероприятий, представленных в таблице (таблица 7).

Таблица 7 – Проблемы повышения инвестиционной активности Челябинской области и их пути решения

Проблемы	Пути решения проблемы
Снижение уровня производственного потенциала Челябинской области	Разработка проектов оказания государственной поддержки в области повышения эффективности использования производственных ресурсов на территории Челябинской области
Низкий трудовой потенциал Челябинской области	Мотивация предпринимателей и работодателей путем предоставления налоговых льгот, уплачиваемых в соответствии с положениями Налогового кодекса Российской Федерации
Низкий туристический потенциал Челябинской области	Создание и утверждение концепции развития туризма на уровне региона, а также принятие инвестиционного мегапроекта

Среди указанных проблем и потенциальных способов их решения, которые будут далее обозначены в настоящем исследовании, особое внимание необходимо уделить низкому туристическому потенциалу Челябинской области.

Многие проблемы заключаются именно в регулировании сферы туризма в Челябинской области.

В частности, следует отметить, что данная сфера регулируется на федеральном и региональном уровнях, что полностью соответствует положениям Конституции Российской Федерации.

Политика Российской Федерации, направленная на становление туризма в качестве одного из основных секторов экономики, требует постоянного внесения изменений в нормативные акты, регулирующие указанную сферу, что свидетельствует о двух разрозненных сторонах: положительная заключается в том, что законодательство российского государства о туризме будет отвечать требованиям и мировым стандартам в указанной отрасли, но, что будет негативным последствием – иметь большое число поправок и изменений, за которыми не всегда смогут уследить даже опытные юристы, не говоря о простых гражданах Российской Федерации.

Региональное законодательство, регулирующее область туризма, характеризуется подзаконными нормативными правовыми актами. К примеру, на территории Челябинской области действует Закон от 28 февраля 2017 года № 509 – ЗО «О содействии развитию туризма в Челябинской области», предметом которого является определение полномочий органов государственной власти Челябинской области по созданию благоприятных условий для развития туризма в Челябинской области и формы государственной поддержки туризма и туристической деятельности.

Следует обратить особое внимание на тот факт, что на территории большинства административных единиц Российской Федерации отсутствуют Концепции развития туризма, несмотря на многочисленные попытки, в том числе в Челябинской области. Одна из последних датируется ноябрем месяца 2020 года, сущность которой будет заключаться в развитии туризма в Челябинской области по трем ключевым направлениям, в соответствии с разделением территории округа на три кластера: «Озерный край», «Горный край», «Южное кольцо».

При этом, в данные кластеры не включены сам город Челябинск и его окрестности, что объясняется неизвестностью истинных целей приезжающих в областной центр граждан, а посещения ими окрестных районов, скорее является досугом, чем туризмом.

Следует отметить, что проблемным является также разработка туристического бренда, который максимально будет отражать особенности туризма Челябинской области. Следовательно, представляется целесообразным организовать работу параллельно по двум направлениям: разработка стратегии развития туризма в Челябинской области и ее брендинга.

Так, формирование эффективных систем государственно–частного партнерства в целях повышения финансового потенциала инвестиционной активности Челябинской области и снижения экономических рисков. Немаловажным направлением взаимодействия государства и бизнеса в целях

повышения инвестиционной привлекательности региона является формирование эффективных систем государственно–частного партнерства, что должно способствовать долговременному и эффективному сотрудничеству региональных органов власти и субъектов малого и среднего бизнеса по таким направлениям, как:

1. Взаимодействие с инвесторами (как с российскими, так и с зарубежными).
2. Взаимодействие с органами государственной власти всех уровней.
3. Взаимодействие с общественными организациями.

В качестве эффективных форм реализации государственно–частного партнерства можно выделить:

1. Концессионные соглашения (договоры, контракты).
2. Договоры о сорегулировании деятельности (бизнеса и госструктур):
  - долгосрочные публичные договоры о сотрудничестве – общего характера или профильные;
  - участие в целевых комплексных программах;
  - некоторая «самостоятельность» представителей бизнеса в рамках государственного управления;
  - выполнение заказов для государственных и муниципальных нужд;
  - совместные государственно–частные проекты;
  - государственная поддержка малого и среднего бизнеса;
  - дерегулирование, т. е. передача отдельных функций государственных органов саморегулируемым и иным негосударственным организациям.
3. Создание саморегулируемых организаций.
4. Аутсорсинг как механизм выведения определенных видов деятельности за рамки полномочий органов исполнительной власти путем заключения контрактов с представителями бизнеса на конкурсной основе.
5. Франчайзинг в сфере предпринимательства: дилерский (фирма торгует продукцией головной компании или предоставляет услуги от ее имени, получая определенную долю от объема продаж) и корпоративный (помимо

самостоятельного использования торговой марки, продукции или услуги пользователь (франчайзи) подключается к полному циклу хозяйственной деятельности головной компании).

#### 6. Лизинг как финансовая аренда.

Результатами внедрения эффективных форм государственно–частного партнерства могут стать положительные последствия для Челябинской области такие как:

- обмен опытом;
- обмен кадровыми ресурсами;
- расширение ассортимента инвестиционных проектов;
- повышение прибыльности бизнеса, налоговых отчислений и, как следствие, увеличение доходной части регионального бюджета.

Развитие информационной среды и взаимодействия правительства и предпринимателей включает следующие меры:

- расширение инфраструктуры поддержки субъектов малого и среднего бизнеса;
- помощь в организации мер по формированию базовых условий для привлечения инвестиций;
- управление инвестиционным развитием региона;
- кластерное развитие региона;
- организация систем взаимодействия и государственно–частное партнерство;
- выпуск специальных справочников по предпринимательству и информационных бюллетеней с освещением спорных вопросов законодательства Российской Федерации, информированием предпринимателей об изменениях в них и о деятельности органов власти Челябинской области, связанной с развитием предпринимательства;
- проведение постоянного мониторинга мнений предпринимателей Челябинской области по вопросам развития малого и среднего бизнеса

Для обеспечения притока инвестиций необходимо стимулировать инициаторов приоритетных инвестиционных проектов господдержкой в виде:

- льготного налогообложения;
- инвестиционного налогового кредита;
- зачета при налогообложении прибыли в качестве расходов всех финансовых вложений в права на объекты интеллектуальной собственности;
- исключения из налогооблагаемой базы по НДС услуг, оказываемых научным и инновационным организациям, по признанию, передаче и предоставлению прав на использование результатов интеллектуальной деятельности;
- предоставления государством гарантий по кредитам, мобилизованным инициаторами.

Мероприятия по привлечению иностранных инвестиций. Не потеряли актуальности и вопросы привлечения зарубежных капиталов в экономику Челябинской области.

Следует отметить, что иностранный капитал – это не только финансы, но еще и опыт, и технологии. Привлечение современных технологий, улучшение финансового–хозяйственного положения субъектов хозяйствования, а также формирование конкурентной рыночной среды, должно стать главной целью привлечения зарубежных капиталов.

Иностранный капитал, как представляется, следует использовать на основе китайского подхода.

Так, все сферы общественной жизни, в которых Китай способен обойтись без привлечения иностранного капитала, максимально ограничены от его привлечения, основной упор делается на развитие самостоятельным путем.

В целом, необходимо подчеркнуть, что иностранный капитал, в первую очередь, должен привлекаться в целях развития Челябинской области, но никак не притормаживать данный процесс. Следовательно, инвестиции должны представлять своего рода техническую помощь, которая будет развивать процесс

применения имеющихся внутренних ресурсов. Именно такое развитие событий будет оправданным в процессе привлечения иностранных инвестиций.

Другими словами, процессу привлечения иностранных инвестиций должна предшествовать внутренняя, всесторонняя работа, заключающаяся в максимальной отдаче в процессе использования собственных финансов средств и возможностей.

Реализация региональных мегапроектов, под которыми понимаются проекты особо крупного размера, оказывающие существенное и долгосрочное влияние на регион. К примеру, на территории Челябинской области возможна реализация инвестиционных мегапроектов по строительству таможенно – складских, транспортно – логистических, торгово – развлекательных и т.п. комплексов. Кроме того, следует отметить, что Челябинской области обладает значительным туристско – рекреационным потенциалом.

Учитывая высокие темпы роста спроса на рекреацию со стороны жителей мегаполисов и роста мобильности населения, целесообразна реализация мегапроектов по развитию туристического потенциала, которая может стать одним из важных направлений экономического развития области.

Таким образом, подводя итог вышесказанному, необходимо отметить в качестве мер, способствующих повышению инвестиционной активности региона, следующие:

- разработка проектов и областных целевых программ по мотивации по обновлению производственных фондов, выпуску инновационных продуктов;
- формирование эффективных систем государственно–частного партнерства;
- развитие информационной среды и взаимодействия правительства и предпринимателей;
- развитие поддержки приоритетных инвестиционных проектов;
- мероприятия по привлечению иностранных инвестиций;
- реализация на территории Челябинской области инвестиционных мегапроектов.

В большинстве показателей развития в области социальных и экономических показателей Челябинская область сделала существенный шаг вперед, и в настоящее время входит в первую десятку лидеров по данным показателям. Сказанное свидетельствует о необходимости систематизации мер по совершенствованию инвестиционной активности Челябинской области.

Данный вывод подкрепляется тем, что большинство процессов в инвестиционной области осуществляется на региональном уровне.

### 3.2 Оценка результативности мероприятий по повышению инвестиционной активности Челябинской области

Как представляется, что одним из направлений повышения инвестиционной привлекательности Челябинской области выступает развитие туризма, который, являясь отраслью хозяйствования, считается достаточно производительным и очень прибыльным, удовлетворяя, как потребности клиента, так и повышая привлекательность региона. Данный вопрос особенно актуален с учетом того, что в Российской Федерации туристский потенциал используется не более чем на 20%.

В данной связи представляется возможным охарактеризовать Еткульский муниципальный район Челябинской области, как потенциальный объект повышения инвестиционной активности на территории анализируемой административно – территориальной единицы.

Так, указанный регион граничит на севере с землями Сосновского и Красноармейского районов и городами Копейском, Коркино, на юго–востоке – с Октябрьским районом, на юге–с Увельским, на востоке–с землями Курганской области.

По отношению к территории районный центр с. Еткуль расположен центрально, в 20 км от железнодорожной станции Еманжелинка, в 42 км от



областного центра г. Челябинска. Протяженность района с запада на восток около 85 км.

Район имеет достаточно развитую сеть дорог с твердым покрытием, они проложены к каждому селу, между населенными пунктами все дороги асфальтированы. По территории района проходит автотрасса федерального значения «Екатеринбург–Астана» и областная дорога Челябинск–Октябрьское. Через район проходит железная дорога Челябинск–Троицк.

По территории района проложен магистральный нефтепровод, транспортирующий нефть из Западной Сибири в Поволжье. Нефтеперекачивающая станция «Еткуль» – одна из станций этого нефтепровода. В меридиальном направлении территорию района пересекает газопровод, подающий газ из Бухары в Екатеринбург.

В целом район сельскохозяйственного направления, хотя на территории работает крупное промышленное предприятие по добыче мрамора и производству мраморных изделий.

Климат Еткульского района континентальный и недостаточно увлажненный. Зима продолжительная и холодная, средняя январская температура – 14–17°C. Лето умеренно жаркое с периодическими повторяющимися засухами. Средние июльские температуры изменяются с северо – запада на юго–восток от 16 до 19°C. Особенности климата связаны с положением территории в двух формах рельефа (Зауральская холмистая возвышенная равнина и Западно–Сибирская низменность). Западная часть района – наиболее возвышенная, холмистая; восточная –низменная, равнинная.

Климатические ресурсы территории района обеспечивают в целом нормальные условия для проживания людей и развития многих видов хозяйственной деятельности.

В западной части района преобладают реки, а восточной – озера.

Самая большая река, пересекающая территорию – Увелька, длина ее в границах района –14 километров, в нее впадает река Коелга–9 километров.

Территория Еткульского района богата озерами. Их насчитывается около ста, средняя глубина которых от 0,5 до 2–3 метров. Самые крупные озера: Бутащ, Селезян, Аткуль, Малый Сарыкуль, Большой Шантропай. Наряду с пресными озерами много соленых. Озеро Большой Шантропай и Горькое богаты бальнеологическими ресурсами – органическими и минеральными грязями.

На территории района находятся четыре объекта, относящиеся к особо охраняемым природным территориям, площадь их составляет 1796,31 га, в том числе отраженные в следующей таблице (таблица 8).

Таблица 8 – Памятники природы Еткульского муниципального района  
Челябинской области

№ Пп	Название, категория	Площадь территории объекта и длина границ	Год образования
1.	Еткульский бор, памятник природы	1208,56 га, площадь охранной зоны 42 га, длина границ – 19,83 км	1969
2.	Озеро Большой Шантрапай, памятник природы	505,75 га, длина границ – 8,18 км	1985
3.	Озеро Боровушка, памятник природы	16 га,	1985
4.	Озеро Горькое, памятник природы	66 га, длина границ – 3,2 км	1985

На берегу озера Аткуль в стиле древнерусской крепости действует музей истории сельского хозяйства. На территории музея в конце 2015 года открылся конно–спортивный клуб.

В 2016 году открыт оздоровительный комплекс с термальным бассейном «Термы Александрия».

На базе МБУ «Еткульский краеведческий музей им. Сосенкова В.И.» созданы и действуют 3 туристических маршрута (паломнический маршрут «Храм во имя Святого Архистратига Михаила», паломнический маршрут «Церковь иконы Владимирской Божьей Матери» и экскурсионный тур по АО «Коелгамрамор»),

внедряется новый туристический маршрут в музей истории сельского хозяйства д.Аткуль.

Три озера объявлены памятниками.

В 2015 году на территории базы отдыха «Баден–Баден Лесная сказка» в Еткульском бору открыт первый в Челябинской области открытый термальный бассейн с минеральной водой, который пользуется большой популярностью у жителей со всей области.

Более того, термальный комплекс Баден – Баден находится на достаточно близком расстоянии от самого города Челябинска, следовательно гости областного центра достаточно легко могут посетить данную зону отдыха, которая включает в себя различные виды времяпровождения, такие как внутренние бассейны, небольшие летние шатры на пляже, бассейны под открытым небом, катание на лошадях, фитнес, теннисный корт и многие другие способы.

Указанная термальная зона пользуется популярностью не только со стороны жителей Челябинской и соседних областей, но также и граждан Республики Казахстан, которые довольно часто посещают данную зону отдыха. Следовательно, интерес со стороны граждан иностранных государств свидетельствует о потенциальном привлечении иностранных инвесторов, что положительным образом скажется на уровне инвестиционной активности не только в Еткульском муниципальном образовании, но также и всей Челябинской области в целом.

Принимая во внимание вышеуказанные преимущества Еткульского муниципального района Челябинской области, в плане его географии и туристического потенциала, представляется целесообразным со стороны органов государственной власти принять обозначенные в предыдущем параграфе выпускной квалификационной работы меры по повышению инвестиционной активности региона, что положительным образом скажется на инвестиционной привлекательности данной административно – территориальной единицы.

При этом необходимо также исследовать конкретные меры, которые способствовали бы развитию туризма в Челябинской области. Среди таковых представляется возможным выделить следующие:

- 1) прямые рейсы авиалиний для доставки людей;
- 2) по возможности минимальные цены на проживание;
- 3) разработка мероприятий для проведения отдыха;
- 4) развитая инфраструктура.

Безусловно, в столь непростой ситуации, в которой на сегодняшний день оказалась не то, чтобы Челябинская область, а все мировое сообщество в целом, крайне затруднительным представляется осуществлять мало – мальски позитивные прогнозы улучшения инвестиционной привлекательности региона, тем не менее, в рамках настоящего исследования осуществить это представляется крайне необходимым.

Приведенные в настоящем параграфе сведения свидетельствуют о том, что в случае если, пандемия коронавируса значительным образом не внесет корректировки в совершенствование инвестиционной активности в Челябинской области, то, в целом, меры по совершенствованию и повышению эффективности инвестиционной активности, проводимой на территории указанной административно–территориальной единицы должны привести положительный эффект.

В качестве мер по повышению уровня инвестиционной активности на территории Челябинской области с учетом развития его отдельных регионов, на примере повышения туристического потенциала, представляется целесообразным прийти к выводу о том, что ключевая деятельность должна быть направлена на совершенствование регулирования и реализации мегапроектов на территории Челябинской области, развитии инфраструктуры, трудового и инвестиционного потенциала. Представляется целесообразным принятие и утверждение Концепции развития туризма на территории Челябинской области, развитие регионального законодательства в части инвестиционной деятельности, в том числе на

территории Еткульского муниципального района Челябинской области, что положительно скажется на муниципальной привлекательности всей области в целом.

Необходимо отметить, что за последние несколько лет, инвестиционный потенциал Челябинской области значительно вырос, при том, что уровень инвестиционного риска все равно остается достаточно высоким, что не может быть проигнорировано со стороны органов государственной власти.

Таким образом, принимая во внимание ранее приведенные в настоящей работе исследования показателей инвестиционной активности Челябинской области, с учетом вышеуказанных мер по совершенствованию регулирования инвестиционной активности, а также предполагаемым объемом инвестиций в основной капитал Челябинской области, представляется возможным прийти к следующему выводу относительно реализации инвестиционного потенциала анализируемой административно – территориальной единицы Российской Федерации, которое положительно отразится на следующих показателях.

Ранее, в настоящей работе в качестве основных составляющих инвестиционного потенциала Челябинской области, оказывающих влияние на инвестиционную активность были выделены производственный, трудовой и туристический факторы.

Развитие регулирования туризма на территории Челябинской области повысит показатели всех трех указанных факторов. Так, произойдет повышение валового регионального продукта, который, как ранее отмечалось в настоящем исследовании, на основании проведенных расчетов, числовое значение производственного потенциала по итогам 2019 года составило – 430 141. Представляется, что реализация мер по повышению инвестиционной активности на территории Челябинской области будет способствовать повышению данного значения до уровня 437 453,4.

Следовательно, производственный потенциал Челябинской области после реализации мер по повышению инвестиционной активности составит:  $437\,453,4 * 0,7768/1 = 339,81$

Реализация проектов и концепции развития туризма на территории Челябинской области, включая Еткульский муниципальный район, положительным образом скажется также и на трудовом потенциале Челябинской области после реализации мер по повышению инвестиционной активности, основывая расчеты на численности занятого населения в экономике, что позволит отразить уровень занятости населения и уровень его работоспособности.

Так, по официальным статистическим данным по состоянию на 2019 год в Челябинской области численность занятого в экономике населения составляла 1743,2 тыс. человек.

Повышение численности занятого в экономике населения Челябинской области по результатам проведенных мероприятий прогнозируется до уровня 1745 тыс. человек.

Следовательно, трудовой потенциал Челябинской области после реализации мер по повышению инвестиционной активности составит:  $1745 * 2,0585/1 = 3\,592,08$ .

Финансовый потенциал Челябинской области после осуществления мер по повышению инвестиционной активности, предложенных в настоящем исследовании составит 228,4182.

Заключительный из обозначенных факторов, а именно туристический потенциал следует оценивать путем применения экспертной оценки региона с учетом качественных показателей. По прогнозам данная оценка составит 1,09.

Таким образом, на основе полученных данных относительно производственного, трудового и туристического потенциала Челябинской области после реализации мер по повышению инвестиционной активности региона, представляется возможным отразить их в виде следующей таблицы (таблица 9).

Таблица 9 – Инвестиционный потенциал Челябинской области до и после выполнения мер по повышению инвестиционной активности

Вид потенциала	2019	После реализации мер по повышению инвестиционной активности региона	Прирост показателей в процентах
Производственный	328, 24	339,81	3,52
Трудовой	3584,54	3 592, 08	0,21
Туристический	1,07	1,09	0,2
Финансовый	224, 60	228,4182	1, 7

Необходимо отметить, что развитие инвестиционной активности в регионе, ее регулирования, путем применения предложенных в настоящей работе способов, положительным образом скажется не только на инвестиционной привлекательности Челябинской области, но и также повысит экономический уровень развития региона, что является одной из первостепенных задач функционирования любой административно – территориальной единицы Российской Федерации.

Принятие концепции, создание и принятие мегапроектов, предоставление различных налоговых льгот, повышение трудового и инвестиционного потенциала региона, являются базовыми составляющими для развития каждого региона на территории Российской Федерации.

При этом, такие взаимосвязанные составляющие как инвестиционная активность, инвестиционный потенциал, инвестиционная привлекательность представляют собой ключевые факторы в процессе повышения экономики региона.

## Выводы по разделу три

На основе приведенного в настоящем разделе исследования, целесообразным представляется вывод о том, что в качестве мер по повышению инвестиционной активности Челябинской области, можно предложить следующие:

- разработка проектов и областных целевых программ по мотивации по обновлению производственных фондов, выпуску инновационных продуктов;
- формирование эффективных систем государственно–частного партнерства;
- развитие информационной среды и взаимодействия правительства и предпринимателей;
- развитие и поддержка приоритетных инвестиционных проектов;
- мероприятия по привлечению иностранных инвестиций;
- реализация на территории Челябинской области инвестиционных мегапроектов.

Реализация указанных мер, в соответствии с представленным прогнозом, положительно скажется на инвестиционной активности на территории Челябинской области.



## ЗАКЛЮЧЕНИЕ

Подводя основные итоги проведенного исследования, следует отметить следующие ключевые моменты.

Так, проанализировав сущность инвестиционной привлекательности региона предлагается возможным под указанной категорией понимать следствие инвестиционной деятельности, ее направленностью, детерминированной общественными и личными интересами, находящимися в постоянном изменении..

Инвестиционная активность региона тесно переплетается с категорией инвестиционного климата, для которого характерна собственная внутренняя структура, которая представляет собой единое целое и позволяет полностью раскрыть инвестиционный климат и инвестиционную привлекательность муниципального образования, а также является наглядным отражением необходимости органам государственной власти разрабатывать меры по развитию инвестиционной привлекательности региона по всем направлениям, а не только по наиболее эффективным, в качестве которых, к примеру, могут выступать климатические особенности региона.

Сущность инвестиционной активности региона не может сводиться исключительно к экономической характеристике, необходимо также учитывать существующую нормативную правовую базу Российской Федерации, действующую на территории российского государства.

Принимая во внимание краткую характеристику основных подходов и методов к оценке инвестиционной активности региона необходимо отметить, что на сегодняшний день нет единого, наиболее эффективного метода, ввиду того, что ни один из существующих не отражает в полной мере ту специфику, которыми обладают административно–территориальные единицы Российской Федерации.

Учитывая существующие отдельные недостатки в методах оценки инвестиционной активности региона, представляется целесообразным основываться на факторном анализе оценки инвестиционной активности, так как

данная методика позволяет подробно исследовать и охарактеризовать внутренние причины, образующие специфику изучаемого явления.

Так, в качестве минус рейтингов, которые представлены агентствами «РА Эксперт», Национальным рейтинговым агентством, можно отметить следующие:

- игнорирование отраслевой структуры экономики региона;
- отсутствие четкой дифференциации уровней региональной инвестиционной привлекательности административно территориальных единиц Российской Федерации;
- ввиду выше обозначенных проблем, данные рейтинги не представляется возможным рассматривать в качестве единых индикаторов для инвесторов.

На основе приведенного в настоящем разделе исследования, целесообразным представляется вывод о том, что в качестве мер по повышению инвестиционной активности Челябинской области, можно предложить следующие:

- разработка проектов и областных целевых программ по мотивации по обновлению производственных фондов, выпуску инновационных продуктов;
- формирование эффективных систем государственно–частного партнерства;
- развитие информационной среды и взаимодействия правительства и предпринимателей;
- развитие поддержки приоритетных инвестиционных проектов;
- мероприятия по привлечению иностранных инвестиций;
- реализация на территории Челябинской области инвестиционных мегапроектов.

Реализация указанных мер, в соответствии с представленным прогнозом, положительно скажется на инвестиционной активности на территории Челябинской области.

Необходимо отметить, что развитие инвестиционной активности в регионе, ее регулирования, путем применения предложенных в настоящей работе способов, положительным образом скажется не только на инвестиционной привлекательности Челябинской области, но и также повысит экономический

уровень развития региона, что является одной из первоочередных задач функционирования любой административно – территориальной единицы Российской Федерации.

Принятие концепции, создание и принятие мегапроектов, предоставление различных налоговых льгот, повышение трудового и инвестиционного потенциала региона, являются базовыми составляющими для развития каждого региона на территории Российской Федерации.

При этом, такие взаимосвязанные составляющие как инвестиционная активность, инвестиционный потенциал, инвестиционная привлекательность представляют собой ключевые факторы в процессе повышения экономики региона.

## БИБЛИОГРАФИЧЕСКИЙ СПИСОК

- 1 Конституция Российской Федерации: принята всенародным голосованием 12.12.1993 г. (с поправками от 30.12.2008 г., 05.02.2014 г., 21.07.2014 г.) [Электронный ресурс]. – Режим доступа: [www.garant.ru](http://www.garant.ru).
- 2 Федеральный закон РФ от 25.02.1999г № 39–ФЗ «Об инвестиционной деятельности в Российской Федерации, осуществляемой в форме капитальных вложений» (с посл. изм.) // Собрание законодательства Российской Федерации. – 1999 год. – №9. – Ст. 1096
- 3 Федеральный закон Российской Федерации от 09 июля 1999 года №160–ФЗ «Об иностранных инвестициях в Российской Федерации» (с посл. изм.) // Собрание законодательства Российской Федерации. – 1999. – № 28. – Ст. 3493
- 4 Федеральный закон Российской Федерации от 10 декабря 2003года №173–ФЗ «О валютном регулировании и валютном контроле» (с посл. изм.) // Собрание законодательства Российской Федерации. – 2003. – № 50. – Ст. 4859
- 5 Постановление Правительства Российской Федерации от 19 декабря 1997 года №1605 «О дополнительных мерах по стимулированию деловой активности и привлечению инвестиций в экономику Российской Федерации» (с посл. изм.) [Электронный ресурс]. – Режим доступа: [www.garant.ru](http://www.garant.ru).
- 6 Земельный кодекс Российской Федерации от 25 октября 2001 года № 136–ФЗ (с посл. изм.) // Собрание законодательства Российской Федерации. – 2001. – № 44. – Ст. 4147
- 7 Гражданский кодекс Российской Федерации от 30 ноября 1994 года № 51–ФЗ. Часть первая (с посл. изм.) // Собрание законодательства Российской Федерации. – 1994. – № 32. – Ст. 3301
- 8 Порядок сопровождения инвестиционных проектов, реализуемых на территории Еткульского муниципального района [Электронный ресурс] // <http://www.ieay.ru>

- 9 Закон Челябинской области от 28 августа 2003 года № 175–ЗО «О стимулировании инвестиционной деятельности в Челябинской области» (с посл. изм.) [Электронный ресурс]. – Режим доступа: [Электронный ресурс] // <http://www.ieay.ru>
- 10 Бабанов, А. В. «Инвестиционная привлекательность и инвестиционный климат региона» [Электронный ресурс] // <http://www.ieay.ru>
- 11 Бакитжанов, А. Инвестиционная привлекательность региона: методические подходы и оценка / А. Бакитжанов // Инвестиции в России. – 2015. – №5. – С. 12 – 16
- 12 Бехтерева, Е.В. Управление инвестициями: учебник / Е.В. Бахтерева – М.: ГроссМедиа: РОСБУХ, 2018. – 216 с.
- 13 Бланк, И.А. Основы инвестиционного менеджмента. В 2 томах: учебник – Т.1 – 1–е изд. / И.А.Бланк – М.: Издательство «Омега–Л», 2018. – 592 с.
- 14 Блинов, А. О. Новые формы организации инновационной и инвестиционной политики на региональном уровне: зарубежный опыт / А.О. Блинов // Федеративные отношения и региональная социально–экономическая политика. – 2018. – № 7. – С. 26.
- 15 Бузык, Н.А. Почему необходимо развивать амортизационную политику / Н.А. Бузык // Сборник докладов и научных работ научно – практической конференции. – Н. Новгород, 2005. – С. 96 – 98
- 16 Бурцева, Т. Инструментарий мониторинга инвестиционной привлекательности территорий / Т. Бурцева. – М.: LAP Lambert Academic Publishing, 2018. – 276 с.
- 17 Бусыгин, К.Д. Формирование инвестиционной привлекательности и активности инновационных промышленных предприятий в условиях межфирменной кооперации / К.Д. Бусыгин. – М.: АП «Наука и образование», 2014.–188 с.
- 18 Гришина, И. Комплексная оценка инвестиционной привлекательности и инвестиционной активности российских регионов: методика определения и

- анализ взаимосвязей / И. Гришина // Инвестиции в России. – 2016. – №4. – С. 7. – 16
- 19 Джюев, В.А. Сущность и взаимосвязь понятий инвестиционной привлекательности и инвестиционного климата регионов / В.А. Джюев // Вестник университета. – 2020; – № 3. – С. 118–122.
- 20 Долан, Э. Дж. Рынок: микроэкономическая модель: учебник / Э.Дж. Долан, Д.Е. Линдей – СПб., 2014. – 131 с.
- 21 Журавлева, К. А. Инвестиционный климат и его составляющие / К. А. Журавлева // Молодой ученый. – 2018. – № 50 (236). – С. 127–128
- 22 Зенченко, С.В. Инвестиционный потенциал региона / С.В. Зенченко, М.А. Шеметкина // Сборник научных трудов Северо–Кавказского государственного технического университета, серия «Экономика», №6. – Ставрополь: СевКавГТУ, 2017. – С. 115–121
- 23 Ендовицкий, Д.А. Комплексный анализ и контроль инвестиционной деятельности: методология и практика / Д.А. Ендовицкий. – М.: Финансы и статистика, 2018. – 400 с.
- 24 Иванов, Г.И. Инвестиции: сущность, виды, механизмы функционирования: учебное пособие для вузов / Г.И. Иванов. – Ростов на Дону: Феникс, 2017. – 320 с.
- 25 Изюмова, О.Н. Экономическая сущность и природа инновационного потенциала и инвестиционной привлекательности региона / О.Н. Изюмова // Экономические науки. – 2019. – № 17. – С. 22–28
- 26 Каминский, А.Л. Оценка вариантов территориального размещения строительных объектов с учетом инвестиционной привлекательности регионов РФ: учебное пособие / А.Л. Каминский – М.: Норма, 2015. – 125 с.
- 27 Карлик, А.Е. Инвестиционный менеджмент: учебник / А.Е. Карлик. – СПб. Издательство Вернера, 2017. – 514 с.
- 28 Ковалев, В.В. Инвестиции: учебник / В.В. Ковалев. – М: Издательство Проспект, 2015. – 440 с.

- 29 Колмакова, Е.М. Повышение инвестиционной привлекательности региона как фактор его развития / Е.М. Колмакова // Вестник Челябинского государственного университета. – 2013. – № 3 (294). – С. 39–41
- 30 Котуков, А.А. Региональный инвестиционный рынок как фактор модернизации экономики региона / А.А. Котуков // Региональная экономика: теория и практика. – 2019. – № 27 (120). – С. 33–37.
- 31 Котуков, А.А. К вопросу исследования понятия «инвестиционный климат» / А.А. Котуков // Проблемы современной экономики. – 2018. – № 4. – С. 261–265
- 32 Крылов, Э.И. Анализ финансового состояния и инвестиционной привлекательности предприятия: учебное пособие для студентов вузов / Э.И. Крылов. – М.: Финансы и статистика, 2018. – 191с.
- 33 Литвинова, В.В. Инвестиционная привлекательность и инвестиционный климат региона: монография / В.В. Литвинова – М.: Финансовый университет, 2013. – 116 с.
- 34 Литвиненко, В.А. Направления и механизмы государственной инвестиционной политики стабилизации и экономического роста / В.А. Литвиненко // Аудит и финансовый анализ. – 2019. – № 2. – 12–16 с.
- 35 Лукичева, Л.И. Управленческие решения: учебник / Л.И. Лукичева, Д.Н. Егорычев – М.: Издательство «Омега-Л», 2018. – 372 с.
- 36 Мариев, О.С. Факторы привлечения прямых иностранных инвестиций в российские регионы / О.С. Мариев // Экономика региона. – 2005. – №4.– С. 57–70.
- 37 Методика составления рейтинга инвестиционной привлекательности регионов России RAEX (Эксперт РА) [Электронный ресурс]. – Режим доступа: <http://raexpert.ru>
- 38 Мыльник, В.В. Инвестиционный менеджмент: учебник / В.В. Мыльник – М.: Академический Проект, 2015. – 270 с.
- 39 Нефедова, А.Ю. Факторы инвестиционной привлекательности регионов России: учебное пособие / А.Ю. Нефедова – М.: БИФ КемГУ, 2016. – 172 с.

- 40 Поверенов, В.В. Информационный механизм регионального инвестиционного рынка / В.В. Поверенов – Волгоград, 2017. – 184 с.
- 41 Подшиваленко, Г.П. Инвестиции / Г.П. Подшиваленко. – М.: КНОРУС, 2016. – 200 с.
- 42 Ример, М.И. Экономическая оценка инвестиций: учебное пособие / М.И. Ример. – СПб.: Питер, 2019. – 416 с.
- 43 Ройзман, И. Динамика инвестиционной привлекательности и инвестиционной конкурентоспособности российских регионов в среднесрочной перспективе / И. Ройзман // Инвестиции в России. – 2018. – №9. – С. 13–14.
- 44 Салимов, Л.Н. Сущность инвестиционной активности и ее значение в управлении региональной экономикой / Л.Н.Салимов // Вестник Челябинского государственного университета. – 2019. – № 9 (147). – С. 83–88.
- 45 Тихомирова, И. Инвестиционный климат в России: региональные риски / И. Тихомирова. – М.: Издатцентр, 2016. – 320 с.
- 46 Третьяков, А. Г. Управление инвестиционной активностью в регионе / А . Г Третьяков. – М. : РАГС, 2017. – 158 с.
- 47 Тумусов, Ф.С. Инвестиционный потенциал региона: теория, проблемы, практика: учебник / Ф.С. Тумусов. – М.: Экономика, 2016. – 272 с.
- 48 Фатфутдинов, Р.А. Управленческие решения: учебное пособие / Р.А. Фатфутдинов. – М.: ИНФРА–М, 2018. – 316 с.
- 49 Шарп, У. Инвестиции: учебник / У. Шарп. – М.: ИНФРА–М, 2015. – 1028 с.
- 50 Шеин, В.И. Инвестиционная политика на территории муниципального образования / В.И. Шеина. – М.: РИЦ «Муниципальная власть», 2017. – 310 с.
- 51 Якупова, Н.М. Концептуальные основы оценки инвестиционной привлекательности предприятия / Н.М. Якупова // Экономические науки. – 2017. – № 9. – С. 29–32



ПРИЛОЖЕНИЕ А.

Инвестиционные проекты, действующие на территории Челябинской области

Наименование проекта	Инициатор проекта	Сроки реализации проекта		Краткое описание инвестиционного проекта
		начало	окончание	
Реконструкция действующего производства с увеличением мощности по выпуску товарного цинка до 200 тыс. тонн в год	ПАО «Челябинский цинковый завод»	2014	2021	Строительство комплекса вельц-печи № 6; Модернизация существующего вельц-цеха (перевод в/п № 2 на прокалку); Строительство нового участка выщелачивания вельц-окиси; Расширение существующих мощностей комплекса электролиза цинка (КЭЦ); Увеличение мощности энергоснабжения предприятия
Строительство системы очистки газов прокалочных печей от SO <sub>2</sub>		2020	2025	Строительство системы очистки газов прокалочных печей от SO <sub>2</sub>
Строительство кислородной станции производительностью 10000 нм <sup>3</sup> /час		2015	2020	Строительство собственной станции производства технического кислорода для собственных нужд предприятия, с целью обеспечения энергетической независимости от сторонней организации
Строительство локальных очистных сооружений		2020	2025	Строительство локальных очистных сооружений
Реконструкция складского хозяйства		2020	2025	Реконструкция складского хозяйства
Здание сухого измельчения и классификации продуктов обжига		2020	2025	Здание сухого измельчения и классификации продуктов обжига

Строительство. Локальные сооружения очистки промышленных стоков		2017	2020	Строительство. Локальные сооружения очистки промышленных стоков
Промывное отделение СКЦ (установка удаления ртути)		2020	2025	Промывное отделение СКЦ (установка удаления ртути)
Цех КЭЦ. Отделение производства цинковой пыли. Техническое переворужение		2020	2025	Цех КЭЦ. Отделение производства цинковой пыли. Техническое переворужение
Инвестиционный проект по локализации и освоению серийного производства шаровых кранов специального назначения для условий работы в агрессивных средах	ООО «Уральский завод специального арматурострое ния»	2016	2021	Разработка нового продукта/технологии, включая проведение опытно-конструкторских работ, испытаний, сертификации
Инвестиционный проект по локализации и освоению серийного производства шаровых кранов специального назначения для условий работы в криогенных средах и работы на шельфе		2017	2022	Разработка нового продукта/технологии, включая проведение опытно-конструкторских работ, испытаний, сертификации
Расширение комплекса по производству готовых лекарственных средств филиала ООО «НПФ «МАТЕРИА МЕДИКА ХОЛДИНГ» по ул. Бугурусланской, 54 в Ленинском районе г. Челябинска. Производственный корпус № 3	ООО НПФ «Матери Медика Холдинг»	2019	2023	Проект предполагает увеличение производственных мощностей по жидким лекарственным формам и производство ветеринарных препаратов в порошковом виде
Современный аэродромный	АО «Челябинский	2019	2023	Расширение и модернизация аэродромов

<p>обзорный первично-вторичный радиолокатор АОРЛ-М</p>	<p>радиозавод «Полет»</p>			<p>требуют развертывания оборудования для управления воздушным движением (УВД), в первую очередь, средств радиолокационного наблюдения в аэродромной (терминальной) зоне. Замена устаревших систем УВД является необходимой для непрерывного управления воздушным движением. АОРЛ-М представляет собой компактный, не требующий затрат на капитальное строительство радиолокационный комплекс, который разрабатывается с учетом возможности его сборки на месте эксплуатации без использования подъемно-транспортных механизмов. В среднесрочной перспективе планируется изготовление АОРЛ-М в специальных вариантах исполнения: арктическом (северном), тропическом (для экспортных поставок)</p>
<p>Радиотехнический комплекс «Радиолокационная система точного захода на посадку РСП-2СТ»</p>		<p>2019</p>	<p>2023</p>	<p>Радиотехнический комплекс «Радиолокационная система точного захода на посадку РСП-2СТ» должен заменить устаревшие модели, предназначен для управления воздушным движением (УВД) в районе аэродромов государственной и экспериментальной авиации, а также для управления процессом</p>

				захода на посадку через определение отклонений летательного аппарата от заданной линии снижения по вертикали и горизонтали, передаче значений этих отклонений на борт ВС в автоматическом режиме и подачи команд экипажу по каналам радиосвязи
Разработка технологии и освоение производства обуви с высокими эргономическими и эксплуатационными свойствами на базе инновационных комплектующих материалов и способов изготовления	АО «Обувная фирма «Юничел»	2018	2022	Выпуск обуви литьевого и клеевого метода крепления на подошве из полиуретана (ПУ) и комбинированной подошве из полиуретана и термопластичного полиуретана (ПУ/ТПУ) с высокими эргономическими и эксплуатационными свойствами на базе инновационных комплектующих материалов и способов изготовления
Модернизация производства		2020	2020	Замена устаревшего оборудования и приобретение дополнительного нового оборудования
Строительство восстановительно-реабилитационного центра	ООО «ОРТО-МЕД»	2019	2022	Восстановительно-реабилитационный центр комплексного обслуживания ортопедическими услугами
Газоснабжение жилых домов в пос. Дачный по улицам Полтавская, Б. Хмельницкого, Балканская, Тираспольская, Мира	АО «Челябинскгор газ»	2018	2020	Газопровод низкого давления протяженностью 8,0 км
Газопровод высокого давления от ГРС-4 в Красноармейском		2017	2021	Газопровод высокого давления с установкой 2-х ГРПБ протяженностью

районе Челябинской области до газопровода среднего давления к пос. Аэропорт в Metallургическом районе г. Челябинска с установкой ГРПБ				5,0 км
Газоснабжение жилых домов в пос. Ухановка Советского района г. Челябинска		2017	2020	Газопровод высокого, низкого давления с установкой 2-х ГРПБ протяженностью 3,0 км
Газоснабжение поселка Керамический завод, г. Челябинск, Курчатовский район		2018	2020	Газопровод высокого, среднего давления с установкой 2-х ГРПБ протяженностью 2,5 км
Газоснабжение жилых домов по ул. Рудная в пос. Сухомесово Ленинского района г. Челябинска		2018	2020	Газопровод низкого давления протяженностью 1,3 км
Газоснабжение жилых домов по ул. Таганайская в пос. ст. Шершни Советского района г. Челябинска		2018	2020	Газопровод высокого и низкого давления с установкой 1 ГРПБ протяженностью 0,8 км
Расширение действующего бизнеса на новой производственной площадке в рамках производства радионавигационного оборудования	АО «Научно-исследовательский институт по измерительной технике - радиотехнические комплексы»	2019	2021	Формирование и модернизация новой производственной площадки посредством: приобретения производственной площадки, модернизации оборудования гальванического участка, модернизации станочного парка
Поверочная установка для поверки радарных и волноводных уровнемеров	ЗАО «Электронные и механические измерительные системы»	2020	2025	Установка предназначена для передачи единицы длины средствам измерений уровня. Применяется для поверки промышленных уровнемеров в лабораторных условиях, с протоколированием и сохранением всех результатов измерений

Организация участка испытаний и производства массовых расходомеров		2017	2020	Приобретение сварочного оборудования, поста гидropескоструйной обработки, крана мостового и прочего оборудования и инструмента
Строительство Профессиональной образовательной организации - «Многопрофильный центр оценки квалификации»	ООО «Центр подготовки специалистов «Сварка и Контроль»	2019	2020	Многопрофильный центр оценки квалификации является социально значимым объектом нашего города, входит в план мероприятий по развитию региональной инфраструктуры Национальной системы квалификаций
Монтаж системы пожаротушения трансформаторного коридора отделения графитации блока № 4		2020	2020	Монтаж систем пожаротушения в трансформаторном коридоре ЭПУ-1, ЭПУ-2 отделения графитации
Стабилизация и объективный контроль технологических параметров	ООО «Донкарб Графит»	2019	2020	1. Формирование полного перечня объективных технологических параметров производственного процесса, с указанием целевого значения и предельно допустимых отклонений. 2. Организация объективного контроля технологических параметров, разработка алгоритмов фиксации, подбор приборов считывания информации. 3. Подключение к общекорпоративной системе отчетности. Совершенствование системы отчетности и информированности по % соблюдения технологических параметров для разных уровней управления.

				4. Обеспечение соблюдения целевых значений объективных параметров на уровне не ниже 95 % 5. Формирование перечня субъективных параметров и разработка алгоритма их контроля
Разработка технико-экономического обоснования реконструкции энергетического хозяйства производственной площадки г. Челябинск		2019	2020	Разработка организационных и не требующих инвестиций решений по оптимизации энергохозяйства ООО «Донкарб Графит». Ожидаемый эффект от их реализации. Разработка ТЭО плановой реконструкции энергетического хозяйства производственной площадки в г. Челябинск с учетом планируемых объемов производства и энергопотребления
Создание индустриального парка НПП с Советском районе в городе Челябинске	ООО «Промышленная компания НПП»	2017	2021	Строительство производственных площадей, складов, офисных помещений и инфраструктуры для организации в Челябинске частного индустриального парка с официальным статусом, подтвержденным Министерством промышленности и торговли РФ, и комплексом налоговых преференций, соответствующих этому статусу
Создание креативного кластера SVOBODA-2 на базе бывшего завода Оргстекло	ИП Грачёва Т. Б.	2018	2021	Реконструкция и ремонт помещений бывшего завода по производству оргстекла с целью создания комплекса помещений и

				пространств, ориентированных на творческую аудиторию: лектории, лофт-студии, мастерские
--	--	--	--	---